

MINISTERIO DE HACIENDA
DIRECCION GENERAL DE PRESUPUESTO
EJECUCIÓN TRIMESTRAL DE LOS GASTOS Y APLICACIONES FINANCIERAS POR DESTINO DE FONDOS Y ESTRUCTURA PROGRAMATICA
CORRESPONDIENTE AL CUARTO TRIMESTRE DEL AÑO 2022

Código del Capítulo: **7098**

Denominación: **Ayuntamiento Municipal de Pimentel**

Destino de Fondos	Estructura Programática					SNIP	Clasificador del Gasto					Función	Fuente Financiamiento	Fuente Específica	Organismo Financador	Presupuesto			Devengado				Balance Disponible	% Balance Disponible
	Partidas no Asig. a Prog.	Programa	Proyecto	Actividad/Obra	Tipo		Objeto	Cuenta	Subcuenta	Auxiliar	Denominación del Gasto					Original	Modificaciones	Vigente	Acumulado Anterior	Trimestre	A la Fecha	% Devengado a la Fecha		
1	2	3	4	5	6	7	8	9	10	11	12	13	14	15	16	17	18	19 = 17 +/- 18	20	21	22 = 20 + 21	23 = 22 ÷ 19	24 = 19 - 22	25 = 24 ÷ 19
1.1											Gastos de Personal					11,930,892.00	154,792.00	12,085,684.00	7,850,670.86	3,843,239.50	11,693,910.36	96.76	391,773.64	3.24
1.1					2						CLASIFICADOR DEL GASTO					11,930,892.00	154,792.00	12,085,684.00	7,850,670.86	3,843,239.50	11,693,910.36	96.76	391,773.64	3.24
1.1		01									Normas, Políticas y Administración Municipal					10,854,410.00	-359,795.80	10,494,614.20	6,954,597.66	3,222,075.10	10,176,672.76	96.97	317,941.44	3.03
1.1		01	00	0001							Normas y Seguidientos					3,123,162.00	22,206.88	3,145,368.88	2,093,665.88	1,033,642.74	3,127,308.62	99.43	18,060.26	0.57
1.1		01	00	0001		2	1				REMUNERACIONES Y CONTRIBUCIONES					3,123,162.00	22,206.88	3,145,368.88	2,093,665.88	1,033,642.74	3,127,308.62	99.43	18,060.26	0.57
1.1		01	00	0001		2	1	1			REMUNERACIONES					2,693,000.00	45,156.88	2,738,156.88	1,847,028.88	891,127.33	2,738,156.21	100.00	0.67	0.00
1.1		01	00	0001		2	1	1	1	01	Sueldos fijos	1101	20	1955	100	2,472,000.00	34,822.88	2,506,822.88	1,839,528.88	667,294.00	2,506,822.88	100.00	0.00	0.00
1.1		01	00	0001		2	1	1	4	01	Sueldo Anual No. 13	1101	20	1955	100	206,000.00	2,834.00	208,834.00	0.00	208,833.33	208,833.33	100.00	0.67	0.00
1.1		01	00	0001		2	1	1	5		Prestaciones económicas					15,000.00	7,500.00	22,500.00	7,500.00	15,000.00	22,500.00	100.00	0.00	0.00
1.1		01	00	0001		2	1	1	5	04	Proporción de vacaciones no disfrutadas	1101	20	1955	100	13,250.00	7,500.00	20,750.00	7,500.00	13,250.00	20,750.00	100.00	0.00	0.00
1.1		01	00	0001		2	1	1	5	04	Proporción de vacaciones no disfrutadas	1101	30	9995	102	1,750.00	0.00	1,750.00	0.00	1,750.00	1,750.00	100.00	0.00	0.00
1.1		01	00	0001		2	1	2			SOBRESUELDOS					24,000.00	-8,000.00	16,000.00	16,000.00	0.00	16,000.00	100.00	0.00	0.00
1.1		01	00	0001		2	1	2	2	08	Compensaciones especiales	1101	30	9995	102	24,000.00	-8,000.00	16,000.00	16,000.00	0.00	16,000.00	100.00	0.00	0.00
1.1		01	00	0001		2	1	3			DIETAS Y GASTOS DE REPRESENTACION					160,800.00	38,850.00	199,650.00	116,550.00	80,150.00	196,700.00	98.52	2,950.00	1.48
1.1		01	00	0001		2	1	3	2		Gastos de representación					160,800.00	38,850.00	199,650.00	116,550.00	80,150.00	196,700.00	98.52	2,950.00	1.48
1.1		01	00	0001		2	1	3	2	01	Gastos de representación en el país	1101	20	1955	100	0.00	38,850.00	38,850.00	0.00	38,850.00	38,850.00	100.00	0.00	0.00
1.1		01	00	0001		2	1	3	2	01	Gastos de representación en el país	1101	30	9996	102	160,800.00	0.00	160,800.00	116,550.00	41,300.00	157,850.00	98.17	2,950.00	1.83
1.1		01	00	0001		2	1	4			GRATIFICACIONES Y BONIFICACIONES					0.00	8,000.00	8,000.00	2,000.00	6,000.00	8,000.00	100.00	0.00	0.00
1.1		01	00	0001		2	1	4	2	04	Otras gratificaciones	1101	30	9995	102	0.00	8,000.00	8,000.00	2,000.00	6,000.00	8,000.00	100.00	0.00	0.00
1.1		01	00	0001		2	1	5			CONTRIBUCIONES A LA SEGURIDAD SOCIAL					245,362.00	-61,800.00	183,562.00	112,087.00	56,365.41	168,452.41	91.77	15,109.59	8.23

MINISTERIO DE HACIENDA
DIRECCION GENERAL DE PRESUPUESTO
EJECUCIÓN TRIMESTRAL DE LOS GASTOS Y APLICACIONES FINANCIERAS POR DESTINO DE FONDOS Y ESTRUCTURA PROGRAMATICA
CORRESPONDIENTE AL CUARTO TRIMESTRE DEL AÑO 2022

Código del Capítulo: **7098**

Denominación: **Ayuntamiento Municipal de Pimentel**

Destino de Fondos	Estructura Programática					SNIP	Clasificador del Gasto					Función	Fuente Financiamiento	Fuente Especifica	Organismo Financiador	Presupuesto			Devengado				Balance Disponible	% Balance Disponible
	Partidas no Asig. a Prog.	Programa	Proyecto	Actividad/Obra			Tipo	Objeto	Cuenta	Subcuenta	Auxiliar					Denominación del Gasto	Original	Modificaciones	Vigente	Acumulado Anterior	Trimestre	A la Fecha		
1	2	3	4	5	6	7	8	9	10	11	12	13	14	15	16	17	18	19 = 17 +/- 18	20	21	22 = 20 + 21	23 = 22 ÷ 19	24 = 19 - 22	25 = 24 ÷ 19
1.1		01	00	0001		2	1	5	1	01	Contribuciones al seguro de salud	1101	20	1955	100	112,306.00	-30,900.00	81,406.00	51,480.80	26,817.41	78,298.21	96.18	3,107.79	3.82
1.1		01	00	0001		2	1	5	2	01	Contribuciones al seguro de pensiones	1101	20	1955	100	112,464.00	-30,900.00	81,564.00	51,562.20	25,276.00	76,838.20	94.21	4,725.80	5.79
1.1		01	00	0001		2	1	5	3	01	Contribuciones al seguro de riesgo laboral	1101	20	1955	100	20,592.00	0.00	20,592.00	9,044.00	4,272.00	13,316.00	64.67	7,276.00	35.33
1.1		01	00	0002							Control y Fiscalización de la Gestión Municipal					297,176.00	-37,176.00	260,000.00	180,000.00	80,000.00	260,000.00	100.00	0.00	0.00
1.1		01	00	0002		2	1				REMUNERACIONES Y CONTRIBUCIONES					297,176.00	-37,176.00	260,000.00	180,000.00	80,000.00	260,000.00	100.00	0.00	0.00
1.1		01	00	0002		2	1	1			REMUNERACIONES					260,000.00	0.00	260,000.00	180,000.00	80,000.00	260,000.00	100.00	0.00	0.00
1.1		01	00	0002		2	1	1	1	01	Sueldos fijos	1101	20	1955	100	240,000.00	0.00	240,000.00	180,000.00	60,000.00	240,000.00	100.00	0.00	0.00
1.1		01	00	0002		2	1	1	4	01	Sueldo Anual No. 13	1101	20	1955	100	20,000.00	0.00	20,000.00	0.00	20,000.00	20,000.00	100.00	0.00	0.00
1.1		01	00	0002		2	1	5			CONTRIBUCIONES A LA SEGURIDAD SOCIAL					37,176.00	-37,176.00	0.00	0.00	0.00	0.00	0.00	0.00	100.00
1.1		01	00	0002		2	1	5	1	01	Contribuciones al seguro de salud	1101	20	1955	100	17,016.00	-17,016.00	0.00	0.00	0.00	0.00	0.00	0.00	0.00
1.1		01	00	0002		2	1	5	2	01	Contribuciones al seguro de pensiones	1101	20	1955	100	17,040.00	-17,040.00	0.00	0.00	0.00	0.00	0.00	0.00	0.00
1.1		01	00	0002		2	1	5	3	01	Contribuciones al seguro de riesgo laboral	1101	20	1955	100	3,120.00	-3,120.00	0.00	0.00	0.00	0.00	0.00	0.00	0.00
1.1		01	00	0003							Administración Municipal					5,016,423.00	148,595.53	5,165,018.53	3,589,006.86	1,479,950.26	5,068,957.12	98.14	96,061.41	1.86
1.1		01	00	0003		2	1				REMUNERACIONES Y CONTRIBUCIONES					5,016,423.00	139,195.53	5,155,618.53	3,580,506.86	1,479,050.26	5,059,557.12	98.14	96,061.41	1.86
1.1		01	00	0003		2	1	1			REMUNERACIONES					4,114,403.00	357,450.33	4,471,853.33	3,150,625.11	1,298,872.34	4,449,497.45	99.50	22,355.88	0.50
1.1		01	00	0003		2	1	1	1	01	Sueldos fijos	1101	20	1955	100	3,428,400.00	110,200.00	3,538,600.00	2,651,739.05	886,860.00	3,538,599.05	100.00	0.95	0.00
1.1		01	00	0003		2	1	1	2		Remuneraciones al personal con carácter transitorio					400,303.00	129,431.94	529,734.94	406,276.00	101,104.01	507,380.01	95.78	22,354.93	4.22
1.1		01	00	0003		2	1	1	2	01	Personal igualado	1101	20	1955	100	0.00	168,000.00	168,000.00	102,583.06	63,504.01	166,087.07	98.86	1,912.93	1.14
1.1		01	00	0003		2	1	1	2	01	Personal igualado	1101	30	9995	102	0.00	27,625.00	27,625.00	25,000.00	600.00	25,600.00	92.67	2,025.00	7.33
1.1		01	00	0003		2	1	1	2	01	Personal igualado	1101	30	9996	102	372,803.00	-121,610.06	251,192.94	251,192.94	0.00	251,192.94	100.00	0.00	0.00

MINISTERIO DE HACIENDA
DIRECCION GENERAL DE PRESUPUESTO
EJECUCIÓN TRIMESTRAL DE LOS GASTOS Y APLICACIONES FINANCIERAS POR DESTINO DE FONDOS Y ESTRUCTURA PROGRAMATICA
CORRESPONDIENTE AL CUARTO TRIMESTRE DEL AÑO 2022

Código del Capítulo: **7098**

Denominación: **Ayuntamiento Municipal de Pimentel**

Destino de Fondos	Estructura Programática					SNIP	Clasificador del Gasto					Función	Fuente Financiamiento	Fuente Específica	Organismo Financiador	Presupuesto			Devengado				Balance Disponible	% Balance Disponible
	Partidas no Asig. a Prog.	Programa	Proyecto	Actividad/Obra	Tipo		Objeto	Cuenta	Subcuenta	Auxiliar	Denominación del Gasto					Original	Modificaciones	Vigente	Acumulado Anterior	Trimestre	A la Fecha	% Devengado a la Fecha		
1	2	3	4	5	6	7	8	9	10	11	12	13	14	15	16	17	18	19 = 17 +/- 18	20	21	22 = 20 + 21	23 = 22 ÷ 19	24 = 19 - 22	25 = 24 ÷ 19
1.1		01	00	0003		2	1	1	2	01	Personal igualado	1101	30	9998	102	27,500.00	43,417.00	70,917.00	27,500.00	25,000.00	52,500.00	74.03	18,417.00	25.97
1.1		01	00	0003		2	1	1	2	08	Personal de carácter temporal	1101	20	1955	100	0.00	12,000.00	12,000.00	0.00	12,000.00	12,000.00	100.00	0.00	0.00
1.1		01	00	0003		2	1	1	4	01	Sueldo Anual No. 13	1101	20	1955	100	285,700.00	25,208.33	310,908.33	0.00	310,908.33	310,908.33	100.00	0.00	0.00
1.1		01	00	0003		2	1	1	5		Prestaciones económicas					0.00	92,610.06	92,610.06	92,610.06	0.00	92,610.06	100.00	0.00	0.00
1.1		01	00	0003		2	1	1	5	03	Prestación laboral por desvinculación	1101	30	9996	102	0.00	86,610.06	86,610.06	86,610.06	0.00	86,610.06	100.00	0.00	0.00
1.1		01	00	0003		2	1	1	5	04	Proporción de vacaciones no disfrutadas	1101	20	1955	100	0.00	6,000.00	6,000.00	6,000.00	0.00	6,000.00	100.00	0.00	0.00
1.1		01	00	0003		2	1	2			SOBRESUELDOS					0.00	1,600.00	1,600.00	1,600.00	0.00	1,600.00	100.00	0.00	0.00
1.1		01	00	0003		2	1	2	2	06	Incentivo por Rendimiento Individual	1101	20	1955	100	0.00	1,600.00	1,600.00	1,600.00	0.00	1,600.00	100.00	0.00	0.00
1.1		01	00	0003		2	1	3			DIETAS Y GASTOS DE REPRESENTACION					291,114.00	72,011.89	363,125.89	275,812.77	87,281.42	363,094.19	99.99	31.70	0.01
1.1		01	00	0003		2	1	3	1		Dietas					101,514.00	69,651.89	171,165.89	131,252.89	39,881.42	171,134.31	99.98	31.58	0.02
1.1		01	00	0003		2	1	3	1	01	Dietas en el país	1101	20	1955	100	69,314.00	69,651.89	138,965.89	99,052.89	39,881.42	138,934.31	99.98	31.58	0.02
1.1		01	00	0003		2	1	3	1	01	Dietas en el país	1101	30	9996	102	32,200.00	0.00	32,200.00	32,200.00	0.00	32,200.00	100.00	0.00	0.00
1.1		01	00	0003		2	1	3	2	01	Gastos de representación en el país	1101	20	1955	100	189,600.00	2,360.00	191,960.00	144,559.88	47,400.00	191,959.88	100.00	0.12	0.00
1.1		01	00	0003		2	1	4			GRATIFICACIONES Y BONIFICACIONES					0.00	8,000.00	8,000.00	8,000.00	0.00	8,000.00	100.00	0.00	0.00
1.1		01	00	0003		2	1	4	2	04	Otras gratificaciones	1101	20	1955	100	0.00	8,000.00	8,000.00	8,000.00	0.00	8,000.00	100.00	0.00	0.00
1.1		01	00	0003		2	1	5			CONTRIBUCIONES A LA SEGURIDAD SOCIAL					610,906.00	-299,866.69	311,039.31	144,468.98	92,896.50	237,365.48	76.31	73,673.83	23.69
1.1		01	00	0003		2	1	5	1	01	Contribuciones al seguro de salud	1101	20	1955	100	281,743.00	-152,869.29	128,873.71	66,592.61	42,020.52	108,613.13	84.28	20,260.58	15.72
1.1		01	00	0003		2	1	5	2	01	Contribuciones al seguro de pensiones	1101	20	1955	100	281,036.00	-146,997.40	134,038.60	67,370.29	44,927.82	112,298.11	83.78	21,740.49	16.22
1.1		01	00	0003		2	1	5	3	01	Contribuciones al seguro de riesgo laboral	1101	20	1955	100	48,127.00	0.00	48,127.00	10,506.08	5,948.16	16,454.24	34.19	31,672.76	65.81
1.1		01	00	0003		2	2				CONTRATACIÓN DE SERVICIOS					0.00	9,400.00	9,400.00	8,500.00	900.00	9,400.00	100.00	0.00	0.00
1.1		01	00	0003		2	2	8			OTROS SERVICIOS NO INCLUIDOS EN CONCEPTOS ANTERIORES					0.00	9,400.00	9,400.00	8,500.00	900.00	9,400.00	100.00	0.00	0.00

MINISTERIO DE HACIENDA
DIRECCION GENERAL DE PRESUPUESTO
EJECUCIÓN TRIMESTRAL DE LOS GASTOS Y APLICACIONES FINANCIERAS POR DESTINO DE FONDOS Y ESTRUCTURA PROGRAMATICA
CORRESPONDIENTE AL CUARTO TRIMESTRE DEL AÑO 2022

Código del Capítulo: **7098**

Denominación: **Ayuntamiento Municipal de Pimentel**

Destino de Fondos	Estructura Programática					Clasificador del Gasto						Presupuesto			Devengado				Balance Disponible	% Balance Disponible				
	Partidas no Asig. a Prog.	Programa	Proyecto	Actividad/Obra	SNIP	Tipo	Objeto	Cuenta	Subcuenta	Auxiliar	Denominación del Gasto	Función	Fuente Financiamiento	Fuente Específica	Organismo Financiador	Original	Modificaciones	Vigente			Acumulado Anterior	Trimestre	A la Fecha	% Devengado a la Fecha
1.1		01	00	0003		2	2	8	7	06	Otros servicios técnicos profesionales	1101	30	9995	102	0.00	9,400.00	9,400.00	8,500.00	900.00	9,400.00	100.00	0.00	0.00
1.1		01	00	0004							Servicios Administrativos y Financieros					2,068,766.00	-279,456.15	1,789,309.85	1,083,924.92	594,898.76	1,678,823.68	93.83	110,486.17	6.17
1.1		01	00	0004		2	1				REMUNERACIONES Y CONTRIBUCIONES					1,988,766.00	-283,206.15	1,705,559.85	1,073,633.54	583,039.60	1,656,673.14	97.13	48,886.71	2.87
1.1		01	00	0004		2	1	1			REMUNERACIONES					1,676,000.00	-249,824.36	1,426,175.64	919,324.64	506,851.00	1,426,175.64	100.00	0.00	0.00
1.1		01	00	0004		2	1	1	1	01	Sueldos fijos	1102	20	1955	100	1,224,000.00	-213,865.76	1,010,134.24	723,324.64	286,809.60	1,010,134.24	100.00	0.00	0.00
1.1		01	00	0004		2	1	1	2	01	Personal igualado	1102	20	1955	100	350,000.00	-73,916.94	276,083.06	196,000.00	80,083.06	276,083.06	100.00	0.00	0.00
1.1		01	00	0004		2	1	1	4	01	Sueldo Anual No. 13	1102	20	1955	100	102,000.00	958.34	102,958.34	0.00	102,958.34	102,958.34	100.00	0.00	0.00
1.1		01	00	0004		2	1	1	5	04	Proporción de vacaciones no disfrutadas	1102	20	1955	100	0.00	37,000.00	37,000.00	0.00	37,000.00	37,000.00	100.00	0.00	0.00
1.1		01	00	0004		2	1	2			SOBRESUELDOS					120,000.00	-50,000.00	70,000.00	70,000.00	0.00	70,000.00	100.00	0.00	0.00
1.1		01	00	0004		2	1	2	2	06	Incentivo por Rendimiento Individual	1102	20	1955	100	120,000.00	-50,000.00	70,000.00	70,000.00	0.00	70,000.00	100.00	0.00	0.00
1.1		01	00	0004		2	1	3			DIETAS Y GASTOS DE REPRESENTACION					0.00	6,000.00	6,000.00	0.00	5,712.90	5,712.90	95.22	287.10	4.79
1.1		01	00	0004		2	1	3	1	01	Dietas en el país	1102	20	1955	100	0.00	6,000.00	6,000.00	0.00	5,712.90	5,712.90	95.22	287.10	4.79
1.1		01	00	0004		2	1	4			GRATIFICACIONES Y BONIFICACIONES					0.00	50,000.00	50,000.00	14,000.00	30,000.00	44,000.00	88.00	6,000.00	12.00
1.1		01	00	0004		2	1	4	1	01	Bonificaciones	1102	20	1955	100	0.00	10,000.00	10,000.00	4,000.00	0.00	4,000.00	40.00	6,000.00	60.00
1.1		01	00	0004		2	1	4	2	04	Otras gratificaciones	1102	20	1955	100	0.00	40,000.00	40,000.00	10,000.00	30,000.00	40,000.00	100.00	0.00	0.00
1.1		01	00	0004		2	1	5			CONTRIBUCIONES A LA SEGURIDAD SOCIAL					192,766.00	-39,381.79	153,384.21	70,308.90	40,475.70	110,784.60	72.23	42,599.61	27.77
1.1		01	00	0004		2	1	5	1	01	Contribuciones al seguro de salud	1102	20	1955	100	88,281.00	-20,000.00	68,281.00	32,153.80	18,646.70	50,800.50	74.40	17,480.50	25.60
1.1		01	00	0004		2	1	5	2	01	Contribuciones al seguro de pensiones	1102	20	1955	100	88,380.00	-19,379.91	69,000.09	32,189.00	18,673.00	50,862.00	73.71	18,138.09	26.29
1.1		01	00	0004		2	1	5	3	01	Contribuciones al seguro de riesgo laboral	1102	20	1955	100	16,105.00	-1.88	16,103.12	5,966.10	3,156.00	9,122.10	56.65	6,981.02	43.35
1.1		01	00	0004		2	2				CONTRATACIÓN DE SERVICIOS					80,000.00	3,750.00	83,750.00	10,291.38	11,859.16	22,150.54	26.45	61,599.46	73.55

MINISTERIO DE HACIENDA
DIRECCION GENERAL DE PRESUPUESTO
EJECUCIÓN TRIMESTRAL DE LOS GASTOS Y APLICACIONES FINANCIERAS POR DESTINO DE FONDOS Y ESTRUCTURA PROGRAMATICA
CORRESPONDIENTE AL CUARTO TRIMESTRE DEL AÑO 2022

Código del Capítulo: **7098**

Denominación: **Ayuntamiento Municipal de Pimentel**

Destino de Fondos	Estructura Programática					SNIP	Clasificador del Gasto					Denominación del Gasto	Función	Fuente Financiamiento	Fuente Específica	Organismo Financiador	Presupuesto			Devengado				Balance Disponible	% Balance Disponible
	Partidas no Asig. a Prog.	Programa	Proyecto	Actividad/Obra	Tipo		Objeto	Cuenta	Subcuenta	Auxiliar	Original						Modificaciones	Vigente	Acumulado Anterior	Trimestre	A la Fecha	% Devengado a la Fecha			
1	2	3	4	5	6	7	8	9	10	11	12	13	14	15	16	17	18	19 = 17 +/- 18	20	21	22 = 20 + 21	23 = 22 ÷ 19	24 = 19 - 22	25 = 24 ÷ 19	
1.1		01	00	0004		2	2	8			OTROS SERVICIOS NO INCLUIDOS EN CONCEPTOS ANTERIORES					80,000.00	3,750.00	83,750.00	10,291.38	11,859.16	22,150.54	26.45	61,599.46	73.55	
1.1		01	00	0004		2	2	8	2		Comisiones y gastos bancarios					80,000.00	3,750.00	83,750.00	10,291.38	11,859.16	22,150.54	26.45	61,599.46	73.55	
1.1		01	00	0004		2	2	8	2	01	Comisiones y gastos bancarios	1102	20	1955	100	80,000.00	0.00	80,000.00	10,291.38	11,859.16	22,150.54	27.69	57,849.46	72.31	
1.1		01	00	0004		2	2	8	2	01	Comisiones y gastos bancarios	1102	30	9995	102	0.00	3,750.00	3,750.00	0.00	0.00	0.00	0.00	0.00	3,750.00	100.00
1.1		01	00	0005							Gestión Urbana, Planeación y Regulación Uso de Suelo					348,883.00	-213,966.06	134,916.94	8,000.00	33,583.34	41,583.34	30.82	93,333.60	69.18	
1.1		01	00	0005		2	1				REMUNERACIONES Y CONTRIBUCIONES					348,883.00	-213,966.06	134,916.94	8,000.00	33,583.34	41,583.34	30.82	93,333.60	69.18	
1.1		01	00	0005		2	1	1			REMUNERACIONES					323,000.00	-188,083.06	134,916.94	8,000.00	33,583.34	41,583.34	30.82	93,333.60	69.18	
1.1		01	00	0005		2	1	1	1	01	Sueldos fijos	1102	20	1955	100	132,000.00	-116,000.00	16,000.00	0.00	0.00	0.00	0.00	16,000.00	100.00	
1.1		01	00	0005		2	1	1	2	01	Personal igualado	1102	20	1955	100	180,000.00	-72,083.06	107,916.94	8,000.00	24,000.00	32,000.00	29.65	75,916.94	70.35	
1.1		01	00	0005		2	1	1	4	01	Sueldo Anual No. 13	1102	20	1955	100	11,000.00	0.00	11,000.00	0.00	9,583.34	9,583.34	87.12	1,416.66	12.88	
1.1		01	00	0005		2	1	5			CONTRIBUCIONES A LA SEGURIDAD SOCIAL					25,883.00	-25,883.00	0.00	0.00	0.00	0.00	0.00	0.00	0.00	100.00
1.1		01	00	0005		2	1	5	1	01	Contribuciones al seguro de salud	1102	20	1955	100	11,932.00	-11,932.00	0.00	0.00	0.00	0.00	0.00	0.00	0.00	0.00
1.1		01	00	0005		2	1	5	2	01	Contribuciones al seguro de pensiones	1102	20	1955	100	11,905.00	-11,905.00	0.00	0.00	0.00	0.00	0.00	0.00	0.00	0.00
1.1		01	00	0005		2	1	5	3	01	Contribuciones al seguro de riesgo laboral	1102	20	1955	100	2,046.00	-2,046.00	0.00	0.00	0.00	0.00	0.00	0.00	0.00	0.00
1.1		11									Obras Públicas Municipales					0.00	25,000.00	25,000.00	0.00	25,000.00	25,000.00	100.00	0.00	0.00	
1.1		11	00	0001							Coordinación, Ejecución y Fiscalización de Obras					0.00	25,000.00	25,000.00	0.00	25,000.00	25,000.00	100.00	0.00	0.00	
1.1		11	00	0001		2	1				REMUNERACIONES Y CONTRIBUCIONES					0.00	25,000.00	25,000.00	0.00	25,000.00	25,000.00	100.00	0.00	0.00	
1.1		11	00	0001		2	1	1			REMUNERACIONES					0.00	25,000.00	25,000.00	0.00	25,000.00	25,000.00	100.00	0.00	0.00	
1.1		11	00	0001		2	1	1	2	01	Personal igualado	2503	20	1955	100	0.00	25,000.00	25,000.00	0.00	25,000.00	25,000.00	100.00	0.00	0.00	

MINISTERIO DE HACIENDA
DIRECCION GENERAL DE PRESUPUESTO
EJECUCIÓN TRIMESTRAL DE LOS GASTOS Y APLICACIONES FINANCIERAS POR DESTINO DE FONDOS Y ESTRUCTURA PROGRAMATICA
CORRESPONDIENTE AL CUARTO TRIMESTRE DEL AÑO 2022

Código del Capítulo: 7098

Denominación: Ayuntamiento Municipal de Pimentel

Destino de Fondos	Estructura Programática					SNIP	Clasificador del Gasto					Función	Fuente Financiamiento	Fuente Especifica	Organismo Financiador	Presupuesto			Devengado				Balance Disponible	% Balance Disponible
	Partidas no Asig. a Prog.	Programa	Proyecto	Actividad/Obra			Tipo	Objeto	Cuenta	Subcuenta	Auxiliar					Denominación del Gasto	Original	Modificaciones	Vigente	Acumulado Anterior	Trimestre	A la Fecha		
1	2	3	4	5	6	7	8	9	10	11	12	13	14	15	16	17	18	19 = 17 +/- 18	20	21	22 = 20 + 21	23 = 22 ÷ 19	24 = 19 - 22	25 = 24 ÷ 19
1.1		12									Gestión y Administración de Servicios Públicos					791,482.00	361,987.80	1,153,469.80	691,673.20	448,164.40	1,139,837.60	98.82	13,632.20	1.18
1.1		12	00	0002							Ornato y Saneamiento de Calles, Plazas y Parques					0.00	77,400.00	77,400.00	13,500.00	51,900.00	65,400.00	84.50	12,000.00	15.50
1.1		12	00	0002		2	1				REMUNERACIONES Y CONTRIBUCIONES					0.00	77,400.00	77,400.00	13,500.00	51,900.00	65,400.00	84.50	12,000.00	15.50
1.1		12	00	0002		2	1	1			REMUNERACIONES					0.00	9,000.00	9,000.00	0.00	6,000.00	6,000.00	66.67	3,000.00	33.33
1.1		12	00	0002		2	1	1	2	01	Personal igualado	3201	20	1955	100	0.00	9,000.00	9,000.00	0.00	6,000.00	6,000.00	66.67	3,000.00	33.33
1.1		12	00	0002		2	1	2			SOBRESUELDOS					0.00	68,400.00	68,400.00	13,500.00	45,900.00	59,400.00	86.84	9,000.00	13.16
1.1		12	00	0002		2	1	2	2		Compensación					0.00	68,400.00	68,400.00	13,500.00	45,900.00	59,400.00	86.84	9,000.00	13.16
1.1		12	00	0002		2	1	2	2	03	Pago de horas extraordinarias	3201	30	9996	102	0.00	22,500.00	22,500.00	13,500.00	0.00	13,500.00	60.00	9,000.00	40.00
1.1		12	00	0002		2	1	2	2	06	Incentivo por Rendimiento Individual	3201	20	1955	100	0.00	11,000.00	11,000.00	0.00	11,000.00	11,000.00	100.00	0.00	0.00
1.1		12	00	0002		2	1	2	2	06	Incentivo por Rendimiento Individual	3201	30	9996	102	0.00	12,500.00	12,500.00	0.00	12,500.00	12,500.00	100.00	0.00	0.00
1.1		12	00	0002		2	1	2	2	08	Compensaciones especiales	3201	20	1955	100	0.00	22,400.00	22,400.00	0.00	22,400.00	22,400.00	100.00	0.00	0.00
1.1		12	00	0003							Manejo de Residuos Sólidos					0.00	31,702.00	31,702.00	0.00	31,702.00	31,702.00	100.00	0.00	0.00
1.1		12	00	0003		2	1				REMUNERACIONES Y CONTRIBUCIONES					0.00	31,702.00	31,702.00	0.00	31,702.00	31,702.00	100.00	0.00	0.00
1.1		12	00	0003		2	1	1			REMUNERACIONES					0.00	12,502.00	12,502.00	0.00	12,502.00	12,502.00	100.00	0.00	0.00
1.1		12	00	0003		2	1	1	5	04	Proporción de vacaciones no disfrutadas	3202	20	1955	100	0.00	12,502.00	12,502.00	0.00	12,502.00	12,502.00	100.00	0.00	0.00
1.1		12	00	0003		2	1	2			SOBRESUELDOS					0.00	19,200.00	19,200.00	0.00	19,200.00	19,200.00	100.00	0.00	0.00
1.1		12	00	0003		2	1	2	2	08	Compensaciones especiales	3202	20	1955	100	0.00	19,200.00	19,200.00	0.00	19,200.00	19,200.00	100.00	0.00	0.00
1.1		12	00	0005							Administración y Reparación de Unidades Motorizadas					791,482.00	252,885.80	1,044,367.80	678,173.20	364,562.40	1,042,735.60	99.84	1,632.20	0.16
1.1		12	00	0005		2	1				REMUNERACIONES Y CONTRIBUCIONES					791,482.00	252,885.80	1,044,367.80	678,173.20	364,562.40	1,042,735.60	99.84	1,632.20	0.16
1.1		12	00	0005		2	1	1			REMUNERACIONES					741,000.00	254,885.80	995,885.80	644,472.60	351,327.00	995,799.60	99.99	86.20	0.01

MINISTERIO DE HACIENDA
DIRECCION GENERAL DE PRESUPUESTO
EJECUCIÓN TRIMESTRAL DE LOS GASTOS Y APLICACIONES FINANCIERAS POR DESTINO DE FONDOS Y ESTRUCTURA PROGRAMATICA
CORRESPONDIENTE AL CUARTO TRIMESTRE DEL AÑO 2022

Código del Capítulo: **7098**

Denominación: **Ayuntamiento Municipal de Pimentel**

Destino de Fondos	Estructura Programática					SNIP	Clasificador del Gasto					Función	Fuente Financiamiento	Fuente Especifica	Organismo Financador	Presupuesto			Devengado				Balance Disponible	% Balance Disponible
	Partidas no Asig. a Prog.	Programa	Proyecto	Actividad/Obra	Tipo		Objeto	Cuenta	Subcuenta	Auxiliar	Denominación del Gasto					Original	Modificaciones	Vigente	Acumulado Anterior	Trimestre	A la Fecha	% Devengado a la Fecha		
1	2	3	4	5	6	7	8	9	10	11	12	13	14	15	16	17	18	19 = 17 +/- 18	20	21	22 = 20 + 21	23 = 22 ÷ 19	24 = 19 - 22	25 = 24 ÷ 19
1.1		12	00	0005		2	1	1	1	01	Sueldos fijos	2102	20	1955	100	684,000.00	216,887.00	900,887.00	634,472.60	266,328.20	900,800.80	99.99	86.20	0.01
1.1		12	00	0005		2	1	1	4	01	Sueldo Anual No. 13	2102	20	1955	100	57,000.00	15,000.00	72,000.00	0.00	72,000.00	72,000.00	100.00	0.00	0.00
1.1		12	00	0005		2	1	1	5	04	Proporción de vacaciones no disfrutadas	2102	20	1955	100	0.00	22,998.80	22,998.80	10,000.00	12,998.80	22,998.80	100.00	0.00	0.00
1.1		12	00	0005		2	1	4			GRATIFICACIONES Y BONIFICACIONES					0.00	10,000.00	10,000.00	10,000.00	0.00	10,000.00	100.00	0.00	0.00
1.1		12	00	0005		2	1	4	1	01	Bonificaciones	2102	20	1955	100	0.00	10,000.00	10,000.00	10,000.00	0.00	10,000.00	100.00	0.00	0.00
1.1		12	00	0005		2	1	5			CONTRIBUCIONES A LA SEGURIDAD SOCIAL					50,482.00	-12,000.00	38,482.00	23,700.60	13,235.40	36,936.00	95.98	1,546.00	4.02
1.1		12	00	0005		2	1	5	1	01	Contribuciones al seguro de salud	2102	20	1955	100	23,256.00	-6,000.00	17,256.00	10,918.60	6,097.40	17,016.00	98.61	240.00	1.39
1.1		12	00	0005		2	1	5	2	01	Contribuciones al seguro de pensiones	2102	20	1955	100	23,211.00	-6,000.00	17,211.00	10,934.00	6,106.00	17,040.00	99.01	171.00	0.99
1.1		12	00	0005		2	1	5	3	01	Contribuciones al seguro de riesgo laboral	2102	20	1955	100	4,015.00	0.00	4,015.00	1,848.00	1,032.00	2,880.00	71.73	1,135.00	28.27
1.1		15									Fomento de la Cultura, Deporte y Recreación					0.00	127,600.00	127,600.00	38,650.00	82,000.00	120,650.00	94.55	6,950.00	5.45
1.1		15	00	0001							Fomento de la Cultura y el Arte					0.00	70,600.00	70,600.00	38,650.00	25,000.00	63,650.00	90.16	6,950.00	9.84
1.1		15	00	0001		2	1				REMUNERACIONES Y CONTRIBUCIONES					0.00	70,600.00	70,600.00	38,650.00	25,000.00	63,650.00	90.16	6,950.00	9.84
1.1		15	00	0001		2	1	1			REMUNERACIONES					0.00	65,600.00	65,600.00	33,650.00	25,000.00	58,650.00	89.41	6,950.00	10.59
1.1		15	00	0001		2	1	1	2	01	Personal igualado	4303	30	9995	102	0.00	65,600.00	65,600.00	33,650.00	25,000.00	58,650.00	89.41	6,950.00	10.59
1.1		15	00	0001		2	1	2			SOBRESUELDOS					0.00	5,000.00	5,000.00	5,000.00	0.00	5,000.00	100.00	0.00	0.00
1.1		15	00	0001		2	1	2	2	06	Incentivo por Rendimiento Individual	4303	30	9995	102	0.00	5,000.00	5,000.00	5,000.00	0.00	5,000.00	100.00	0.00	0.00
1.1		15	00	0002							Desarrollo de Eventos Deportivos y Recreación					0.00	57,000.00	57,000.00	0.00	57,000.00	57,000.00	100.00	0.00	0.00
1.1		15	00	0002		2	1				REMUNERACIONES Y CONTRIBUCIONES					0.00	57,000.00	57,000.00	0.00	57,000.00	57,000.00	100.00	0.00	0.00
1.1		15	00	0002		2	1	1			REMUNERACIONES					0.00	57,000.00	57,000.00	0.00	57,000.00	57,000.00	100.00	0.00	0.00
1.1		15	00	0002		2	1	1	2	01	Personal igualado	4302	20	1955	100	0.00	57,000.00	57,000.00	0.00	57,000.00	57,000.00	100.00	0.00	0.00

MINISTERIO DE HACIENDA
DIRECCION GENERAL DE PRESUPUESTO
EJECUCIÓN TRIMESTRAL DE LOS GASTOS Y APLICACIONES FINANCIERAS POR DESTINO DE FONDOS Y ESTRUCTURA PROGRAMATICA
CORRESPONDIENTE AL CUARTO TRIMESTRE DEL AÑO 2022

Código del Capítulo: 7098

Denominación: Ayuntamiento Municipal de Pimentel

Destino de Fondos	Estructura Programática					SNIP	Clasificador del Gasto					Función	Fuente Financiamiento	Fuente Específica	Organismo Financiador	Presupuesto			Devengado				Balance Disponible	% Balance Disponible
	Partidas no Asig. a Prog.	Programa	Proyecto	Actividad/Obra			Tipo	Objeto	Cuenta	Subcuenta	Auxiliar					Denominación del Gasto	Original	Modificaciones	Vigente	Acumulado Anterior	Trimestre	A la Fecha		
1	2	3	4	5	6	7	8	9	10	11	12	13	14	15	16	17	18	19 = 17 +/- 18	20	21	22 = 20 + 21	23 = 22 ÷ 19	24 = 19 - 22	25 = 24 ÷ 19
1.1	98										Adm. de Contribuciones Especiales (Transf. Priv.)					285,000.00	0.00	285,000.00	165,750.00	66,000.00	231,750.00	81.32	53,250.00	18.68
1.1	98					2	4				TRANSFERENCIAS CORRIENTES					285,000.00	0.00	285,000.00	165,750.00	66,000.00	231,750.00	81.32	53,250.00	18.68
1.1	98					2	4	1			TRANSFERENCIAS CORRIENTES AL SECTOR PRIVADO					285,000.00	0.00	285,000.00	165,750.00	66,000.00	231,750.00	81.32	53,250.00	18.68
1.1	98					2	4	1	1	01	Pensiones	4501	20	1955	100	285,000.00	0.00	285,000.00	165,750.00	66,000.00	231,750.00	81.32	53,250.00	18.68

MINISTERIO DE HACIENDA
DIRECCION GENERAL DE PRESUPUESTO
EJECUCIÓN TRIMESTRAL DE LOS GASTOS Y APLICACIONES FINANCIERAS POR DESTINO DE FONDOS Y ESTRUCTURA PROGRAMATICA
CORRESPONDIENTE AL CUARTO TRIMESTRE DEL AÑO 2022

Código del Capítulo: **7098**

Denominación: **Ayuntamiento Municipal de Pimentel**

Destino de Fondos	Estructura Programática					SNIP	Clasificador del Gasto					Denominación del Gasto	Función	Fuente Financiamiento	Fuente Especifica	Organismo Financiado	Presupuesto			Devengado				Balance Disponible	% Balance Disponible
	Partidas no Asig. a Prog.	Programa	Proyecto	Actividad/Obra	Tipo		Objeto	Cuenta	Subcuenta	Auxiliar	Original						Modificaciones	Vigente	Acumulado Anterior	Trimestre	A la Fecha	% Devengado a la Fecha			
																							20		
1.2																	14,794,306.00	2,626,399.67	17,420,705.67	11,180,162.34	5,718,861.74	16,899,024.08	97.01	521,681.59	2.99
1.2					2												14,794,306.00	2,626,399.67	17,420,705.67	11,180,162.34	5,718,861.74	16,899,024.08	97.01	521,681.59	2.99
1.2		01															2,101,237.00	884,666.70	2,985,903.70	1,903,080.52	1,025,004.65	2,928,085.17	98.06	57,818.53	1.94
1.2		01	00	0001													80,000.00	-8,211.00	71,789.00	51,608.00	19,980.00	71,588.00	99.72	201.00	0.28
1.2		01	00	0001		2	3										80,000.00	-8,211.00	71,789.00	51,608.00	19,980.00	71,588.00	99.72	201.00	0.28
1.2		01	00	0001		2	3	1									80,000.00	-8,211.00	71,789.00	51,608.00	19,980.00	71,588.00	99.72	201.00	0.28
1.2		01	00	0001		2	3	1	1								80,000.00	-8,211.00	71,789.00	51,608.00	19,980.00	71,588.00	99.72	201.00	0.28
1.2		01	00	0001		2	3	1	1	01							48,070.00	6,980.00	55,050.00	38,070.00	16,980.00	55,050.00	100.00	0.00	0.00
1.2		01	00	0001		2	3	1	1	01							31,930.00	-15,191.00	16,739.00	13,538.00	3,000.00	16,538.00	98.80	201.00	1.20
1.2		01	00	0003													1,393,011.00	1,109,542.32	2,502,553.32	1,643,739.92	833,409.82	2,477,149.74	98.98	25,403.58	1.02
1.2		01	00	0003		2	1										80,376.00	-50,000.00	30,376.00	5,000.00	0.00	5,000.00	16.46	25,376.00	83.54
1.2		01	00	0003		2	1	3									80,376.00	-50,000.00	30,376.00	5,000.00	0.00	5,000.00	16.46	25,376.00	83.54
1.2		01	00	0003		2	1	3	1	01							80,376.00	-50,000.00	30,376.00	5,000.00	0.00	5,000.00	16.46	25,376.00	83.54
1.2		01	00	0003		2	2										862,635.00	331,144.32	1,193,779.32	1,016,498.46	177,253.82	1,193,752.28	100.00	27.04	0.00
1.2		01	00	0003		2	2	1									368,000.00	-28,157.68	339,842.32	225,977.04	113,862.82	339,839.86	100.00	2.46	0.00
1.2		01	00	0003		2	2	1	2								200,000.00	-84,376.83	115,623.17	115,537.21	84.96	115,622.17	100.00	1.00	0.00
1.2		01	00	0003		2	2	1	2	01							0.00	15,623.17	15,623.17	15,622.17	0.00	15,622.17	99.99	1.00	0.01
1.2		01	00	0003		2	2	1	2	01							200,000.00	-100,000.00	100,000.00	99,915.04	84.96	100,000.00	100.00	0.00	0.00
1.2		01	00	0003		2	2	1	3								168,000.00	56,219.15	224,219.15	110,439.83	113,777.86	224,217.69	100.00	1.46	0.00
1.2		01	00	0003		2	2	1	3	01							0.00	136,219.15	136,219.15	22,439.83	113,777.86	136,217.69	100.00	1.46	0.00

MINISTERIO DE HACIENDA
DIRECCION GENERAL DE PRESUPUESTO
EJECUCIÓN TRIMESTRAL DE LOS GASTOS Y APLICACIONES FINANCIERAS POR DESTINO DE FONDOS Y ESTRUCTURA PROGRAMATICA
CORRESPONDIENTE AL CUARTO TRIMESTRE DEL AÑO 2022

Código del Capítulo: **7098**

Denominación: **Ayuntamiento Municipal de Pimentel**

Destino de Fondos	Estructura Programática					SNIP	Clasificador del Gasto					Función	Fuente Financiamiento	Fuente Especifica	Organismo Financiador	Presupuesto			Devengado				Balance Disponible	% Balance Disponible	
	Partidas no Asig. a Prog.	Programa	Proyecto	Actividad/Obra	Tipo		Objeto	Cuenta	Subcuenta	Auxiliar	Denominación del Gasto					Original	Modificaciones	Vigente	Acumulado Anterior	Trimestre	A la Fecha	% Devengado a la Fecha			
																									20
1	2	3	4	5	6	7	8	9	10	11	12	13	14	15	16	17	18	19 = 17 +/- 18	20	21	22 = 20 + 21	23 = 22 ÷ 19	24 = 19 - 22	25 = 24 ÷ 19	
1.2		01	00	0003		2	2	1	3	01	Teléfono local	1101	30	9996	102	168,000.00	-80,000.00	88,000.00	88,000.00	0.00	88,000.00	100.00	0.00	0.00	
1.2		01	00	0003		2	2	2			PUBLICIDAD, IMPRESIÓN Y ENCUADERNACIÓN					185,000.00	-115,855.00	69,145.00	45,845.00	23,300.00	69,145.00	100.00	0.00	0.00	
1.2		01	00	0003		2	2	2	1		Publicidad y propaganda					115,000.00	-72,500.00	42,500.00	24,000.00	18,500.00	42,500.00	100.00	0.00	0.00	
1.2		01	00	0003		2	2	2	1	01	Publicidad y propaganda	1101	20	1955	100	0.00	8,836.00	8,836.00	0.00	8,836.00	8,836.00	100.00	0.00	0.00	
1.2		01	00	0003		2	2	2	1	01	Publicidad y propaganda	1101	30	9996	102	115,000.00	-81,336.00	33,664.00	24,000.00	9,664.00	33,664.00	100.00	0.00	0.00	
1.2		01	00	0003		2	2	2	2		Impresión, encuadernación y rotulación					70,000.00	-43,355.00	26,645.00	21,845.00	4,800.00	26,645.00	100.00	0.00	0.00	
1.2		01	00	0003		2	2	2	2	01	Impresión, encuadernación y rotulación	1101	20	1955	100	0.00	1,205.00	1,205.00	0.00	1,205.00	1,205.00	100.00	0.00	0.00	
1.2		01	00	0003		2	2	2	2	01	Impresión, encuadernación y rotulación	1101	30	9996	102	70,000.00	-44,560.00	25,440.00	21,845.00	3,595.00	25,440.00	100.00	0.00	0.00	
1.2		01	00	0003		2	2	3			VIÁTICOS					0.00	264,560.00	264,560.00	264,560.00	0.00	264,560.00	100.00	0.00	0.00	
1.2		01	00	0003		2	2	3	2	01	Viáticos fuera del país	1101	30	9996	102	0.00	264,560.00	264,560.00	264,560.00	0.00	264,560.00	100.00	0.00	0.00	
1.2		01	00	0003		2	2	4			TRANSPORTE Y ALMACENAJE					9,635.00	-9,635.00	0.00	0.00	0.00	0.00	0.00	0.00	0.00	100.00
1.2		01	00	0003		2	2	4	4	01	Peaje	1101	20	1955	100	9,635.00	-9,635.00	0.00	0.00	0.00	0.00	0.00	0.00	0.00	
1.2		01	00	0003		2	2	8			OTROS SERVICIOS NO INCLUIDOS EN CONCEPTOS ANTERIORES					300,000.00	220,232.00	520,232.00	480,116.42	40,091.00	520,207.42	100.00	24.58	0.00	
1.2		01	00	0003		2	2	8	1		Gastos judiciales					0.00	56,000.00	56,000.00	56,000.00	0.00	56,000.00	100.00	0.00	0.00	
1.2		01	00	0003		2	2	8	1	01	Gastos judiciales	1101	20	1955	100	0.00	50,000.00	50,000.00	50,000.00	0.00	50,000.00	100.00	0.00	0.00	
1.2		01	00	0003		2	2	8	1	01	Gastos judiciales	1101	30	9996	102	0.00	6,000.00	6,000.00	6,000.00	0.00	6,000.00	100.00	0.00	0.00	
1.2		01	00	0003		2	2	8	4		Servicios funerarios y gastos conexos					0.00	46,336.00	46,336.00	46,336.00	0.00	46,336.00	100.00	0.00	0.00	
1.2		01	00	0003		2	2	8	4	01	Servicios funerarios y gastos conexos	1101	20	1955	100	0.00	25,000.00	25,000.00	25,000.00	0.00	25,000.00	100.00	0.00	0.00	
1.2		01	00	0003		2	2	8	4	01	Servicios funerarios y gastos conexos	1101	30	9996	102	0.00	21,336.00	21,336.00	21,336.00	0.00	21,336.00	100.00	0.00	0.00	
1.2		01	00	0003		2	2	8	6		Servicio de organización de eventos, festividades y actividades de entretenimiento					300,000.00	117,896.00	417,896.00	377,780.42	40,091.00	417,871.42	99.99	24.58	0.01	

MINISTERIO DE HACIENDA
DIRECCION GENERAL DE PRESUPUESTO
EJECUCIÓN TRIMESTRAL DE LOS GASTOS Y APLICACIONES FINANCIERAS POR DESTINO DE FONDOS Y ESTRUCTURA PROGRAMATICA
CORRESPONDIENTE AL CUARTO TRIMESTRE DEL AÑO 2022

Código del Capítulo: **7098**

Denominación: **Ayuntamiento Municipal de Pimentel**

Destino de Fondos	Estructura Programática					SNIP	Clasificador del Gasto					Función	Fuente Financiamiento	Fuente Específica	Organismo Financiador	Presupuesto			Devengado				Balance Disponible	% Balance Disponible
	Partidas no Asig. a Prog.	Programa	Proyecto	Actividad/Obra	Tipo		Objeto	Cuenta	Subcuenta	Auxiliar	Denominación del Gasto					Original	Modificaciones	Vigente	Acumulado Anterior	Trimestre	A la Fecha	% Devengado a la Fecha		
1.2	01	00	0003	2	2	8	6	01	Eventos generales	1101	20	1955	100	231,780.00	44,965.00	276,745.00	276,744.91	0.00	276,744.91	100.00	0.09	0.00		
1.2	01	00	0003	2	2	8	6	01	Eventos generales	1101	30	9996	102	0.00	10,000.00	10,000.00	9,600.00	400.00	10,000.00	100.00	0.00	0.00		
1.2	01	00	0003	2	2	8	6	02	Festividades	1101	20	1955	100	0.00	58,931.00	58,931.00	19,240.00	39,666.51	58,906.51	99.96	24.49	0.04		
1.2	01	00	0003	2	2	8	6	02	Festividades	1101	30	9996	102	68,220.00	4,000.00	72,220.00	72,195.51	24.49	72,220.00	100.00	0.00	0.00		
1.2	01	00	0003	2	3				MATERIALES Y SUMINISTROS					450,000.00	828,398.00	1,278,398.00	622,241.46	656,156.00	1,278,397.46	100.00	0.54	0.00		
1.2	01	00	0003	2	3	1			ALIMENTOS Y PRODUCTOS AGROFORESTALES					300,000.00	750,166.00	1,050,166.00	491,780.00	558,386.00	1,050,166.00	100.00	0.00	0.00		
1.2	01	00	0003	2	3	1	1		Alimentos y bebidas para personas					300,000.00	659,216.00	959,216.00	491,780.00	467,436.00	959,216.00	100.00	0.00	0.00		
1.2	01	00	0003	2	3	1	1	01	Alimentos y bebidas para personas	1101	20	1955	100	300,000.00	505,961.00	805,961.00	491,780.00	314,181.00	805,961.00	100.00	0.00	0.00		
1.2	01	00	0003	2	3	1	1	01	Alimentos y bebidas para personas	1101	30	9995	102	0.00	3,255.00	3,255.00	0.00	3,255.00	3,255.00	100.00	0.00	0.00		
1.2	01	00	0003	2	3	1	1	01	Alimentos y bebidas para personas	1101	50	5011	109	0.00	150,000.00	150,000.00	0.00	150,000.00	150,000.00	100.00	0.00	0.00		
1.2	01	00	0003	2	3	1	2	01	Alimentos para animales	1101	50	5011	109	0.00	90,950.00	90,950.00	0.00	90,950.00	90,950.00	100.00	0.00	0.00		
1.2	01	00	0003	2	3	9			PRODUCTOS Y UTILES VARIOS					150,000.00	78,232.00	228,232.00	130,461.46	97,770.00	228,231.46	100.00	0.54	0.00		
1.2	01	00	0003	2	3	9	2	01	Útiles de escritorio, oficina e informática	1101	20	1955	100	70,000.00	49,532.00	119,532.00	75,879.00	43,653.00	119,532.00	100.00	0.00	0.00		
1.2	01	00	0003	2	3	9	9		Productos y útiles varios no identificados precedentemente (n.i.p.)					80,000.00	28,700.00	108,700.00	54,582.46	54,117.00	108,699.46	100.00	0.54	0.00		
1.2	01	00	0003	2	3	9	9	01	Productos y Útiles Varios n.i.p	1101	20	1955	100	30,000.00	53,700.00	83,700.00	30,000.00	53,700.00	83,700.00	100.00	0.00	0.00		
1.2	01	00	0003	2	3	9	9	05	Productos y útiles diversos	1101	20	1955	100	50,000.00	-25,000.00	25,000.00	24,582.46	417.00	24,999.46	100.00	0.54	0.00		
1.2	01	00	0004						Servicios Administrativos y Financieros					225,000.00	-42,429.00	182,571.00	61,317.00	103,921.93	165,238.93	90.51	17,332.07	9.49		
1.2	01	00	0004	2	2				CONTRATACIÓN DE SERVICIOS					75,000.00	-14,265.00	60,735.00	21,276.00	22,758.33	44,034.33	72.50	16,700.67	27.50		
1.2	01	00	0004	2	2	2			PUBLICIDAD, IMPRESIÓN Y ENCUADERNACIÓN					50,000.00	-18,915.00	31,085.00	7,190.00	14,760.00	21,950.00	70.61	9,135.00	29.39		
1.2	01	00	0004	2	2	2	2	01	Impresión, encuadernación y rotulación	1102	20	1955	100	50,000.00	-18,915.00	31,085.00	7,190.00	14,760.00	21,950.00	70.61	9,135.00	29.39		

MINISTERIO DE HACIENDA
DIRECCION GENERAL DE PRESUPUESTO
EJECUCIÓN TRIMESTRAL DE LOS GASTOS Y APLICACIONES FINANCIERAS POR DESTINO DE FONDOS Y ESTRUCTURA PROGRAMATICA
CORRESPONDIENTE AL CUARTO TRIMESTRE DEL AÑO 2022

Código del Capítulo: 7098

Denominación: Ayuntamiento Municipal de Pimentel

Destino de Fondos	Estructura Programática					SNIP	Clasificador del Gasto					Función	Fuente Financiamiento	Fuente Específica	Organismo Financiador	Presupuesto			Devengado				Balance Disponible	% Balance Disponible
	Partidas no Asig. a Prog.	Programa	Proyecto	Actividad/Obra	Tipo		Objeto	Cuenta	Subcuenta	Auxiliar	Denominación del Gasto					Original	Modificaciones	Vigente	Acumulado Anterior	Trimestre	A la Fecha	% Devengado a la Fecha		
1.2		01	00	0004	2	2	8			OTROS SERVICIOS NO INCLUIDOS EN CONCEPTOS ANTERIORES				25,000.00	4,650.00	29,650.00	14,086.00	7,998.33	22,084.33	74.48	7,565.67	25.52		
1.2		01	00	0004	2	2	8	2		Comisiones y gastos bancarios				25,000.00	4,650.00	29,650.00	14,086.00	7,998.33	22,084.33	74.48	7,565.67	25.52		
1.2		01	00	0004	2	2	8	2	01	Comisiones y gastos bancarios	1102	20	1955	25,000.00	0.00	25,000.00	14,086.00	7,998.33	22,084.33	88.34	2,915.67	11.66		
1.2		01	00	0004	2	2	8	2	01	Comisiones y gastos bancarios	1102	30	9995	0.00	4,650.00	4,650.00	0.00	0.00	0.00	0.00	4,650.00	100.00		
1.2		01	00	0004	2	3				MATERIALES Y SUMINISTROS				150,000.00	-28,164.00	121,836.00	40,041.00	81,163.60	121,204.60	99.48	631.40	0.52		
1.2		01	00	0004	2	3	1			ALIMENTOS Y PRODUCTOS AGROFORESTALES				100,000.00	-35,244.00	64,756.00	18,430.00	46,110.00	64,540.00	99.67	216.00	0.33		
1.2		01	00	0004	2	3	1	1	01	Alimentos y bebidas para personas	1102	20	1955	100,000.00	-35,244.00	64,756.00	18,430.00	46,110.00	64,540.00	99.67	216.00	0.33		
1.2		01	00	0004	2	3	9			PRODUCTOS Y UTILES VARIOS				50,000.00	7,080.00	57,080.00	21,611.00	35,053.60	56,664.60	99.27	415.40	0.73		
1.2		01	00	0004	2	3	9	2	01	Útiles de escritorio, oficina e informática	1102	20	1955	50,000.00	7,080.00	57,080.00	21,611.00	35,053.60	56,664.60	99.27	415.40	0.73		
1.2		01	00	0006						Formulación de Planes, Proyectos y Programas				403,226.00	-174,235.62	228,990.38	146,415.60	67,692.90	214,108.50	93.50	14,881.88	6.50		
1.2		01	00	0006	2	1				REMUNERACIONES Y CONTRIBUCIONES				403,226.00	-174,235.62	228,990.38	146,415.60	67,692.90	214,108.50	93.50	14,881.88	6.50		
1.2		01	00	0006	2	1	1			REMUNERACIONES				347,100.00	-134,895.62	212,204.38	143,645.40	64,000.00	207,645.40	97.85	4,558.98	2.15		
1.2		01	00	0006	2	1	1	1	01	Sueldos fijos	1102	20	1955	320,400.00	-128,754.60	191,645.40	143,645.40	48,000.00	191,645.40	100.00	0.00	0.00		
1.2		01	00	0006	2	1	1	4	01	Sueldo Anual No. 13	1102	20	1955	26,700.00	-6,141.02	20,558.98	0.00	16,000.00	16,000.00	77.82	4,558.98	22.18		
1.2		01	00	0006	2	1	5			CONTRIBUCIONES A LA SEGURIDAD SOCIAL				56,126.00	-39,340.00	16,786.00	2,770.20	3,692.90	6,463.10	38.50	10,322.90	61.50		
1.2		01	00	0006	2	1	5	1	01	Contribuciones al seguro de salud	1102	20	1955	26,082.00	-19,500.00	6,582.00	1,276.20	1,700.90	2,977.10	45.23	3,604.90	54.77		
1.2		01	00	0006	2	1	5	2	01	Contribuciones al seguro de pensiones	1102	20	1955	25,915.00	-19,840.00	6,075.00	1,278.00	1,704.00	2,982.00	49.09	3,093.00	50.91		
1.2		01	00	0006	2	1	5	3	01	Contribuciones al seguro de riesgo laboral	1102	20	1955	4,129.00	0.00	4,129.00	216.00	288.00	504.00	12.21	3,625.00	87.79		
1.2		12								Gestión y Administración de Servicios Públicos				10,216,596.00	-854,926.70	9,361,669.30	5,801,356.93	3,196,192.39	8,997,549.32	96.11	364,119.98	3.89		

MINISTERIO DE HACIENDA
DIRECCION GENERAL DE PRESUPUESTO
EJECUCIÓN TRIMESTRAL DE LOS GASTOS Y APLICACIONES FINANCIERAS POR DESTINO DE FONDOS Y ESTRUCTURA PROGRAMATICA
CORRESPONDIENTE AL CUARTO TRIMESTRE DEL AÑO 2022

Código del Capítulo: **7098**

Denominación: **Ayuntamiento Municipal de Pimentel**

Destino de Fondos	Estructura Programática					SNIP	Clasificador del Gasto					Función	Fuente Financiamiento	Fuente Especifica	Organismo Financiador	Presupuesto			Devengado				Balance Disponible	% Balance Disponible
	Partidas no Asig. a Prog.	Programa	Proyecto	Actividad/Obra			Tipo	Objeto	Cuenta	Subcuenta	Auxiliar					Denominación del Gasto	Original	Modificaciones	Vigente	Acumulado Anterior	Trimestre	A la Fecha		
1	2	3	4	5	6	7	8	9	10	11	12	13	14	15	16	17	18	19 = 17 +/- 18	20	21	22 = 20 + 21	23 = 22 ÷ 19	24 = 19 - 22	25 = 24 ÷ 19
1.2		12	00	0001							Administración de los Servicios Públicos					1,067,243.00	-246,748.00	820,495.00	462,529.05	270,020.02	732,549.07	89.28	87,945.93	10.72
1.2		12	00	0001		2	1				REMUNERACIONES Y CONTRIBUCIONES					1,067,243.00	-246,748.00	820,495.00	462,529.05	270,020.02	732,549.07	89.28	87,945.93	10.72
1.2		12	00	0001		2	1	1			REMUNERACIONES					871,000.00	-163,318.00	707,682.00	455,143.05	203,461.35	658,604.40	93.07	49,077.60	6.93
1.2		12	00	0001		2	1	1	1	01	Sueldos fijos	1102	20	1955	100	804,000.00	-163,318.00	640,682.00	455,143.05	150,502.35	605,645.40	94.53	35,036.60	5.47
1.2		12	00	0001		2	1	1	4	01	Sueldo Anual No. 13	1102	20	1955	100	67,000.00	0.00	67,000.00	0.00	52,959.00	52,959.00	79.04	14,041.00	20.96
1.2		12	00	0001		2	1	5			CONTRIBUCIONES A LA SEGURIDAD SOCIAL					196,243.00	-83,430.00	112,813.00	7,386.00	66,558.67	73,944.67	65.55	38,868.33	34.45
1.2		12	00	0001		2	1	5	1	01	Contribuciones al seguro de salud	1102	20	1955	100	91,149.00	-39,440.00	51,709.00	3,442.35	33,673.48	37,115.83	71.78	14,593.17	28.22
1.2		12	00	0001		2	1	5	2	01	Contribuciones al seguro de pensiones	1102	20	1955	100	90,588.00	-43,990.00	46,598.00	3,445.65	32,477.19	35,922.84	77.09	10,675.16	22.91
1.2		12	00	0001		2	1	5	3	01	Contribuciones al seguro de riesgo laboral	1102	20	1955	100	14,506.00	0.00	14,506.00	498.00	408.00	906.00	6.25	13,600.00	93.75
1.2		12	00	0002							Ornato y Saneamiento de Calles, Plazas y Parques					6,163,907.00	-399,626.27	5,764,280.73	3,923,319.11	1,803,296.44	5,726,615.55	99.35	37,665.18	0.65
1.2		12	00	0002		2	1				REMUNERACIONES Y CONTRIBUCIONES					5,928,907.00	-299,792.77	5,629,114.23	3,882,754.11	1,713,793.94	5,596,548.05	99.42	32,566.18	0.58
1.2		12	00	0002		2	1	1			REMUNERACIONES					5,207,384.00	114,069.23	5,321,453.23	3,698,551.12	1,617,591.05	5,316,142.17	99.90	5,311.06	0.10
1.2		12	00	0002		2	1	1	1	01	Sueldos fijos	3201	20	1955	100	4,806,816.00	123,142.57	4,929,958.57	3,698,551.12	1,226,096.39	4,924,647.51	99.89	5,311.06	0.11
1.2		12	00	0002		2	1	1	4	01	Sueldo Anual No. 13	3201	20	1955	100	400,568.00	-9,073.34	391,494.66	0.00	391,494.66	391,494.66	100.00	0.00	0.00
1.2		12	00	0002		2	1	4			GRATIFICACIONES Y BONIFICACIONES					0.00	2,800.00	2,800.00	2,800.00	0.00	2,800.00	100.00	0.00	0.00
1.2		12	00	0002		2	1	4	1	01	Bonificaciones	3201	20	1955	100	0.00	2,800.00	2,800.00	2,800.00	0.00	2,800.00	100.00	0.00	0.00
1.2		12	00	0002		2	1	5			CONTRIBUCIONES A LA SEGURIDAD SOCIAL					721,523.00	-416,662.00	304,861.00	181,402.99	96,202.89	277,605.88	91.06	27,255.12	8.94
1.2		12	00	0002		2	1	5	1	01	Contribuciones al seguro de salud	3201	20	1955	100	335,206.00	-203,500.00	131,706.00	84,741.92	44,319.59	129,061.51	97.99	2,644.49	2.01
1.2		12	00	0002		2	1	5	2	01	Contribuciones al seguro de pensiones	3201	20	1955	100	333,100.00	-198,346.00	134,754.00	84,315.47	44,382.10	128,697.57	95.51	6,056.43	4.49
1.2		12	00	0002		2	1	5	3	01	Contribuciones al seguro de riesgo laboral	3201	20	1955	100	53,217.00	-14,816.00	38,401.00	12,345.60	7,501.20	19,846.80	51.68	18,554.20	48.32

MINISTERIO DE HACIENDA
DIRECCION GENERAL DE PRESUPUESTO
EJECUCIÓN TRIMESTRAL DE LOS GASTOS Y APLICACIONES FINANCIERAS POR DESTINO DE FONDOS Y ESTRUCTURA PROGRAMATICA
CORRESPONDIENTE AL CUARTO TRIMESTRE DEL AÑO 2022

Código del Capítulo: **7098**

Denominación: **Ayuntamiento Municipal de Pimentel**

Destino de Fondos	Estructura Programática					SNIP	Clasificador del Gasto					Función	Fuente Financiamiento	Fuente Especifica	Organismo Financador	Presupuesto			Devengado				Balance Disponible	% Balance Disponible
	Partidas no Asig. a Prog.	Programa	Proyecto	Actividad/Obra			Tipo	Objeto	Cuenta	Subcuenta	Auxiliar					Denominación del Gasto	Original	Modificaciones	Vigente	Acumulado Anterior	Trimestre	A la Fecha		
1	2	3	4	5	6	7	8	9	10	11	12	13	14	15	16	17	18	19 = 17 +/- 18	20	21	22 = 20 + 21	23 = 22 ÷ 19	24 = 19 - 22	25 = 24 ÷ 19
1.2		12	00	0002		2	3				MATERIALES Y SUMINISTROS					235,000.00	-99,833.50	135,166.50	40,565.00	89,502.50	130,067.50	96.23	5,099.00	3.77
1.2		12	00	0002		2	3	1			ALIMENTOS Y PRODUCTOS AGROFORESTALES					85,000.00	29,050.00	114,050.00	34,645.00	79,405.00	114,050.00	100.00	0.00	0.00
1.2		12	00	0002		2	3	1	1		Alimentos y bebidas para personas					85,000.00	29,050.00	114,050.00	34,645.00	79,405.00	114,050.00	100.00	0.00	0.00
1.2		12	00	0002		2	3	1	1	01	Alimentos y bebidas para personas	3201	20	1955	100	85,000.00	-30,000.00	55,000.00	34,645.00	20,355.00	55,000.00	100.00	0.00	0.00
1.2		12	00	0002		2	3	1	1	01	Alimentos y bebidas para personas	3201	50	5011	109	0.00	59,050.00	59,050.00	0.00	59,050.00	59,050.00	100.00	0.00	0.00
1.2		12	00	0002		2	3	9			PRODUCTOS Y UTILES VARIOS					150,000.00	-128,883.50	21,116.50	5,920.00	10,097.50	16,017.50	75.85	5,099.00	24.15
1.2		12	00	0002		2	3	9	1	01	Material para limpieza	3201	20	1955	100	150,000.00	-128,883.50	21,116.50	5,920.00	10,097.50	16,017.50	75.85	5,099.00	24.15
1.2		12	00	0003							Manejo de Residuos Sólidos					1,987,335.00	-98,743.43	1,888,591.57	952,572.87	862,464.25	1,815,037.12	96.11	73,554.45	3.89
1.2		12	00	0003		2	1				REMUNERACIONES Y CONTRIBUCIONES					1,887,335.00	-393,743.43	1,493,591.57	936,397.87	528,804.25	1,465,202.12	98.10	28,389.45	1.90
1.2		12	00	0003		2	1	1			REMUNERACIONES					1,607,489.00	-332,743.43	1,274,745.57	808,328.88	466,416.69	1,274,745.57	100.00	0.00	0.00
1.2		12	00	0003		2	1	1	1	01	Sueldos fijos	3202	20	1955	100	1,483,836.00	-308,407.10	1,175,428.90	808,328.88	367,100.02	1,175,428.90	100.00	0.00	0.00
1.2		12	00	0003		2	1	1	4	01	Sueldo Anual No. 13	3202	20	1955	100	123,653.00	-24,336.33	99,316.67	0.00	99,316.67	99,316.67	100.00	0.00	0.00
1.2		12	00	0003		2	1	2			SOBRESUELDOS					50,000.00	-36,000.00	14,000.00	4,000.00	10,000.00	14,000.00	100.00	0.00	0.00
1.2		12	00	0003		2	1	2	2	06	Incentivo por Rendimiento Individual	3202	20	1955	100	50,000.00	-36,000.00	14,000.00	4,000.00	10,000.00	14,000.00	100.00	0.00	0.00
1.2		12	00	0003		2	1	4			GRATIFICACIONES Y BONIFICACIONES					0.00	25,000.00	25,000.00	24,800.00	0.00	24,800.00	99.20	200.00	0.80
1.2		12	00	0003		2	1	4	1	01	Bonificaciones	3202	20	1955	100	0.00	25,000.00	25,000.00	24,800.00	0.00	24,800.00	99.20	200.00	0.80
1.2		12	00	0003		2	1	5			CONTRIBUCIONES A LA SEGURIDAD SOCIAL					229,846.00	-50,000.00	179,846.00	99,268.99	52,387.56	151,656.55	84.33	28,189.45	15.67
1.2		12	00	0003		2	1	5	1	01	Contribuciones al seguro de salud	3202	20	1955	100	105,204.00	-22,500.00	82,704.00	46,516.96	24,134.36	70,651.32	85.43	12,052.68	14.57
1.2		12	00	0003		2	1	5	2	01	Contribuciones al seguro de pensiones	3202	20	1955	100	105,352.00	-22,500.00	82,852.00	46,064.43	24,168.40	70,232.83	84.77	12,619.17	15.23
1.2		12	00	0003		2	1	5	3	01	Contribuciones al seguro de riesgo laboral	3202	20	1955	100	19,290.00	-5,000.00	14,290.00	6,687.60	4,084.80	10,772.40	75.38	3,517.60	24.62

MINISTERIO DE HACIENDA
DIRECCION GENERAL DE PRESUPUESTO
EJECUCIÓN TRIMESTRAL DE LOS GASTOS Y APLICACIONES FINANCIERAS POR DESTINO DE FONDOS Y ESTRUCTURA PROGRAMATICA
CORRESPONDIENTE AL CUARTO TRIMESTRE DEL AÑO 2022

Código del Capítulo: **7098**

Denominación: **Ayuntamiento Municipal de Pimentel**

Destino de Fondos	Estructura Programática					SNIP	Clasificador del Gasto					Función	Fuente Financiamiento	Fuente Especifica	Organismo Financiador	Presupuesto			Devengado				Balance Disponible	% Balance Disponible	
	Partidas no Asig. a Prog.	Programa	Proyecto	Actividad/Obra			Tipo	Objeto	Cuenta	Subcuenta	Auxiliar					Denominación del Gasto	Original	Modificaciones	Vigente	Acumulado Anterior	Trimestre	A la Fecha			% Devengado a la Fecha
1	2	3	4	5	6	7	8	9	10	11	12	13	14	15	16	17	18	19 = 17 +/- 18	20	21	22 = 20 + 21	23 = 22 ÷ 19	24 = 19 - 22	25 = 24 ÷ 19	
1.2		12	00	0003		2	3				MATERIALES Y SUMINISTROS					100,000.00	295,000.00	395,000.00	16,175.00	333,660.00	349,835.00	88.57	45,165.00	11.43	
1.2		12	00	0003		2	3	1			ALIMENTOS Y PRODUCTOS AGROFORESTALES					50,000.00	0.00	50,000.00	16,175.00	28,485.00	44,660.00	89.32	5,340.00	10.68	
1.2		12	00	0003		2	3	1	1	01	Alimentos y bebidas para personas	3202	20	1955	100	50,000.00	0.00	50,000.00	16,175.00	28,485.00	44,660.00	89.32	5,340.00	10.68	
1.2		12	00	0003		2	3	7			COMBUSTIBLES, LUBRICANTES, PRODUCTOS QUIMICOS Y CONEXOS					0.00	300,000.00	300,000.00	0.00	300,000.00	300,000.00	100.00	0.00	0.00	
1.2		12	00	0003		2	3	7	1	02	Gasoil	3202	50	5011	109	0.00	300,000.00	300,000.00	0.00	300,000.00	300,000.00	100.00	0.00	0.00	
1.2		12	00	0003		2	3	9			PRODUCTOS Y UTILES VARIOS					50,000.00	-5,000.00	45,000.00	0.00	5,175.00	5,175.00	11.50	39,825.00	88.50	
1.2		12	00	0003		2	3	9	9	01	Productos y Utiles Varios n.i.p	3202	20	1955	100	50,000.00	-5,000.00	45,000.00	0.00	5,175.00	5,175.00	11.50	39,825.00	88.50	
1.2		12	00	0004							Supervisión y Administración de Cementerios					230,284.00	-30,289.00	199,995.00	123,300.00	52,362.50	175,662.50	87.83	24,332.50	12.17	
1.2		12	00	0004		2	1				REMUNERACIONES Y CONTRIBUCIONES					230,284.00	-30,289.00	199,995.00	123,300.00	52,362.50	175,662.50	87.83	24,332.50	12.17	
1.2		12	00	0004		2	1	1			REMUNERACIONES					197,600.00	0.00	197,600.00	123,300.00	52,362.50	175,662.50	88.90	21,937.50	11.10	
1.2		12	00	0004		2	1	1	1	01	Sueldos fijos	3101	20	1955	100	182,400.00	0.00	182,400.00	123,300.00	38,850.00	162,150.00	88.90	20,250.00	11.10	
1.2		12	00	0004		2	1	1	4	01	Sueldo Anual No. 13	3101	20	1955	100	15,200.00	0.00	15,200.00	0.00	13,512.50	13,512.50	88.90	1,687.50	11.10	
1.2		12	00	0004		2	1	5			CONTRIBUCIONES A LA SEGURIDAD SOCIAL					32,684.00	-30,289.00	2,395.00	0.00	0.00	0.00	0.00	2,395.00	100.00	
1.2		12	00	0004		2	1	5	1	01	Contribuciones al seguro de salud	3101	20	1955	100	15,195.00	-15,195.00	0.00	0.00	0.00	0.00	0.00	0.00	0.00	
1.2		12	00	0004		2	1	5	2	01	Contribuciones al seguro de pensiones	3101	20	1955	100	15,094.00	-15,094.00	0.00	0.00	0.00	0.00	0.00	0.00	0.00	
1.2		12	00	0004		2	1	5	3	01	Contribuciones al seguro de riesgo laboral	3101	20	1955	100	2,395.00	0.00	2,395.00	0.00	0.00	0.00	0.00	0.00	2,395.00	100.00
1.2		12	00	0006							Seguridad y Vigilancia Ciudadana					426,628.00	-64,800.00	361,828.00	138,500.00	129,408.33	267,908.33	74.04	93,919.67	25.96	
1.2		12	00	0006		2	1				REMUNERACIONES Y CONTRIBUCIONES					426,628.00	-138,000.00	288,628.00	138,500.00	56,208.33	194,708.33	67.46	93,919.67	32.54	
1.2		12	00	0006		2	1	1			REMUNERACIONES					370,500.00	-85,000.00	285,500.00	138,500.00	56,208.33	194,708.33	68.20	90,791.67	31.80	

MINISTERIO DE HACIENDA
DIRECCION GENERAL DE PRESUPUESTO
EJECUCIÓN TRIMESTRAL DE LOS GASTOS Y APLICACIONES FINANCIERAS POR DESTINO DE FONDOS Y ESTRUCTURA PROGRAMATICA
CORRESPONDIENTE AL CUARTO TRIMESTRE DEL AÑO 2022

Código del Capítulo: **7098**

Denominación: **Ayuntamiento Municipal de Pimentel**

Destino de Fondos	Estructura Programática					SNIP	Clasificador del Gasto					Función	Fuente Financiamiento	Fuente Específica	Organismo Financiador	Presupuesto			Devengado				Balance Disponible	% Balance Disponible
	Partidas no Asig. a Prog.	Programa	Proyecto	Actividad/Obra	Tipo		Objeto	Cuenta	Subcuenta	Auxiliar	Denominación del Gasto					Original	Modificaciones	Vigente	Acumulado Anterior	Trimestre	A la Fecha	% Devengado a la Fecha		
1	2	3	4	5	6	7	8	9	10	11	12	13	14	15	16	17	18	19 = 17 +/- 18	20	21	22 = 20 + 21	23 = 22 ÷ 19	24 = 19 - 22	25 = 24 ÷ 19
1.2		12	00	0006		2	1	1	1	01	Sueldos fijos	1401	20	1955	100	342,000.00	-85,000.00	257,000.00	138,500.00	41,500.00	180,000.00	70.04	77,000.00	29.96
1.2		12	00	0006		2	1	1	4	01	Sueldo Anual No. 13	1401	20	1955	100	28,500.00	0.00	28,500.00	0.00	14,708.33	14,708.33	51.61	13,791.67	48.39
1.2		12	00	0006		2	1	5			CONTRIBUCIONES A LA SEGURIDAD SOCIAL					56,128.00	-53,000.00	3,128.00	0.00	0.00	0.00	0.00	3,128.00	100.00
1.2		12	00	0006		2	1	5	1	01	Contribuciones al seguro de salud	1401	20	1955	100	26,177.00	-26,000.00	177.00	0.00	0.00	0.00	0.00	177.00	100.00
1.2		12	00	0006		2	1	5	2	01	Contribuciones al seguro de pensiones	1401	20	1955	100	25,960.00	-24,000.00	1,960.00	0.00	0.00	0.00	0.00	1,960.00	100.00
1.2		12	00	0006		2	1	5	3	01	Contribuciones al seguro de riesgo laboral	1401	20	1955	100	3,991.00	-3,000.00	991.00	0.00	0.00	0.00	0.00	991.00	100.00
1.2		12	00	0006		2	3				MATERIALES Y SUMINISTROS					0.00	73,200.00	73,200.00	0.00	73,200.00	73,200.00	100.00	0.00	0.00
1.2		12	00	0006		2	3	1			ALIMENTOS Y PRODUCTOS AGROFORESTALES					0.00	55,200.00	55,200.00	0.00	55,200.00	55,200.00	100.00	0.00	0.00
1.2		12	00	0006		2	3	1	1		Alimentos y bebidas para personas					0.00	55,200.00	55,200.00	0.00	55,200.00	55,200.00	100.00	0.00	0.00
1.2		12	00	0006		2	3	1	1	01	Alimentos y bebidas para personas	1401	20	1955	100	0.00	40,009.00	40,009.00	0.00	40,009.00	40,009.00	100.00	0.00	0.00
1.2		12	00	0006		2	3	1	1	01	Alimentos y bebidas para personas	1401	30	9995	102	0.00	15,191.00	15,191.00	0.00	15,191.00	15,191.00	100.00	0.00	0.00
1.2		12	00	0006		2	3	2			TEXTILES Y VESTUARIOS					0.00	18,000.00	18,000.00	0.00	18,000.00	18,000.00	100.00	0.00	0.00
1.2		12	00	0006		2	3	2	3	01	Prendas y accesorios de vestir	1401	20	1955	100	0.00	18,000.00	18,000.00	0.00	18,000.00	18,000.00	100.00	0.00	0.00
1.2		12	00	0007							Supervisión y Administración de Mercados					56,159.00	0.00	56,159.00	31,500.00	14,000.00	45,500.00	81.02	10,659.00	18.98
1.2		12	00	0007		2	1				REMUNERACIONES Y CONTRIBUCIONES					56,159.00	0.00	56,159.00	31,500.00	14,000.00	45,500.00	81.02	10,659.00	18.98
1.2		12	00	0007		2	1	1			REMUNERACIONES					45,500.00	0.00	45,500.00	31,500.00	14,000.00	45,500.00	100.00	0.00	0.00
1.2		12	00	0007		2	1	1	1	01	Sueldos fijos	3202	20	1955	100	42,000.00	0.00	42,000.00	31,500.00	10,500.00	42,000.00	100.00	0.00	0.00
1.2		12	00	0007		2	1	1	4	01	Sueldo Anual No. 13	3202	20	1955	100	3,500.00	0.00	3,500.00	0.00	3,500.00	3,500.00	100.00	0.00	0.00
1.2		12	00	0007		2	1	5			CONTRIBUCIONES A LA SEGURIDAD SOCIAL					10,659.00	0.00	10,659.00	0.00	0.00	0.00	0.00	10,659.00	100.00
1.2		12	00	0007		2	1	5	1	01	Contribuciones al seguro de salud	3202	20	1955	100	4,944.00	0.00	4,944.00	0.00	0.00	0.00	0.00	4,944.00	100.00

MINISTERIO DE HACIENDA
DIRECCION GENERAL DE PRESUPUESTO
EJECUCIÓN TRIMESTRAL DE LOS GASTOS Y APLICACIONES FINANCIERAS POR DESTINO DE FONDOS Y ESTRUCTURA PROGRAMATICA
CORRESPONDIENTE AL CUARTO TRIMESTRE DEL AÑO 2022

Código del Capítulo: **7098**

Denominación: **Ayuntamiento Municipal de Pimentel**

Destino de Fondos	Estructura Programática					SNIP	Clasificador del Gasto					Función	Fuente Financiamiento	Fuente Especifica	Organismo Financador	Presupuesto			Devengado				Balance Disponible	% Balance Disponible
	Partidas no Asig. a Prog.	Programa	Proyecto	Actividad/Obra			Tipo	Objeto	Cuenta	Subcuenta	Auxiliar					Denominación del Gasto	Original	Modificaciones	Vigente	Acumulado Anterior	Trimestre	A la Fecha		
1	2	3	4	5	6	7	8	9	10	11	12	13	14	15	16	17	18	19 = 17 +/- 18	20	21	22 = 20 + 21	23 = 22 ÷ 19	24 = 19 - 22	25 = 24 ÷ 19
1.2		12	00	0007		2	1	5	2	01	Contribuciones al seguro de pensiones	3202	20	1955	100	4,917.00	0.00	4,917.00	0.00	0.00	0.00	0.00	4,917.00	100.00
1.2		12	00	0007		2	1	5	3	01	Contribuciones al seguro de riesgo laboral	3202	20	1955	100	798.00	0.00	798.00	0.00	0.00	0.00	0.00	798.00	100.00
1.2		12	00	0008							Supervisión y Administración de Mataderos					112,317.00	-19,720.00	92,597.00	51,000.00	14,000.00	65,000.00	70.20	27,597.00	29.80
1.2		12	00	0008		2	1				REMUNERACIONES Y CONTRIBUCIONES					112,317.00	-19,720.00	92,597.00	51,000.00	14,000.00	65,000.00	70.20	27,597.00	29.80
1.2		12	00	0008		2	1	1			REMUNERACIONES					91,000.00	0.00	91,000.00	51,000.00	14,000.00	65,000.00	71.43	26,000.00	28.57
1.2		12	00	0008		2	1	1	1	01	Sueldos fijos	3202	20	1955	100	84,000.00	0.00	84,000.00	51,000.00	12,000.00	63,000.00	75.00	21,000.00	25.00
1.2		12	00	0008		2	1	1	4	01	Sueldo Anual No. 13	3202	20	1955	100	7,000.00	0.00	7,000.00	0.00	2,000.00	2,000.00	28.57	5,000.00	71.43
1.2		12	00	0008		2	1	5			CONTRIBUCIONES A LA SEGURIDAD SOCIAL					21,317.00	-19,720.00	1,597.00	0.00	0.00	0.00	0.00	1,597.00	100.00
1.2		12	00	0008		2	1	5	1	01	Contribuciones al seguro de salud	3202	20	1955	100	9,887.00	-9,887.00	0.00	0.00	0.00	0.00	0.00	0.00	0.00
1.2		12	00	0008		2	1	5	2	01	Contribuciones al seguro de pensiones	3202	20	1955	100	9,833.00	-9,833.00	0.00	0.00	0.00	0.00	0.00	0.00	0.00
1.2		12	00	0008		2	1	5	3	01	Contribuciones al seguro de riesgo laboral	3202	20	1955	100	1,597.00	0.00	1,597.00	0.00	0.00	0.00	0.00	1,597.00	100.00
1.2		12	00	0009							Prevención y Extinción de Incendios					172,723.00	5,000.00	177,723.00	118,635.90	50,640.85	169,276.75	95.25	8,446.25	4.75
1.2		12	00	0009		2	1				REMUNERACIONES Y CONTRIBUCIONES					172,723.00	5,000.00	177,723.00	118,635.90	50,640.85	169,276.75	95.25	8,446.25	4.75
1.2		12	00	0009		2	1	1			REMUNERACIONES					162,500.00	0.00	162,500.00	108,786.30	46,288.70	155,075.00	95.43	7,425.00	4.57
1.2		12	00	0009		2	1	1	1	01	Sueldos fijos	1402	20	1955	100	150,000.00	0.00	150,000.00	108,786.30	37,913.70	146,700.00	97.80	3,300.00	2.20
1.2		12	00	0009		2	1	1	4	01	Sueldo Anual No. 13	1402	20	1955	100	12,500.00	0.00	12,500.00	0.00	8,375.00	8,375.00	67.00	4,125.00	33.00
1.2		12	00	0009		2	1	5			CONTRIBUCIONES A LA SEGURIDAD SOCIAL					10,223.00	5,000.00	15,223.00	9,849.60	4,352.15	14,201.75	93.29	1,021.25	6.71
1.2		12	00	0009		2	1	5	1	01	Contribuciones al seguro de salud	1402	20	1955	100	4,679.00	2,500.00	7,179.00	4,537.60	2,375.15	6,912.75	96.29	266.25	3.71
1.2		12	00	0009		2	1	5	2	01	Contribuciones al seguro de pensiones	1402	20	1955	100	4,686.00	1,500.00	6,186.00	4,544.00	1,491.00	6,035.00	97.56	151.00	2.44
1.2		12	00	0009		2	1	5	3	01	Contribuciones al seguro de riesgo laboral	1402	20	1955	100	858.00	1,000.00	1,858.00	768.00	486.00	1,254.00	67.49	604.00	32.51

MINISTERIO DE HACIENDA
DIRECCION GENERAL DE PRESUPUESTO
EJECUCIÓN TRIMESTRAL DE LOS GASTOS Y APLICACIONES FINANCIERAS POR DESTINO DE FONDOS Y ESTRUCTURA PROGRAMATICA
CORRESPONDIENTE AL CUARTO TRIMESTRE DEL AÑO 2022

Código del Capítulo: **7098**

Denominación: **Ayuntamiento Municipal de Pimentel**

Destino de Fondos	Estructura Programática					SNIP	Clasificador del Gasto					Función	Fuente Financiamiento	Fuente Específica	Organismo Financiador	Presupuesto			Devengado				Balance Disponible	% Balance Disponible
	Partidas no Asig. a Prog.	Programa	Proyecto	Actividad/Obra			Tipo	Objeto	Cuenta	Subcuenta	Auxiliar					Denominación del Gasto	Original	Modificaciones	Vigente	Acumulado Anterior	Trimestre	A la Fecha		
1	2	3	4	5	6	7	8	9	10	11	12	13	14	15	16	17	18	19 = 17 +/- 18	20	21	22 = 20 + 21	23 = 22 ÷ 19	24 = 19 - 22	25 = 24 ÷ 19
1.2		13									Saneamiento Ambiental y Foresta					0.00	25,000.00	25,000.00	25,000.00	0.00	25,000.00	100.00	0.00	0.00
1.2		13	00	0001							Preservación del Medio Ambiente y Control Ecológico					0.00	25,000.00	25,000.00	25,000.00	0.00	25,000.00	100.00	0.00	0.00
1.2		13	00	0001		2	2				CONTRATACIÓN DE SERVICIOS					0.00	25,000.00	25,000.00	25,000.00	0.00	25,000.00	100.00	0.00	0.00
1.2		13	00	0001		2	2	8			OTROS SERVICIOS NO INCLUIDOS EN CONCEPTOS ANTERIORES					0.00	25,000.00	25,000.00	25,000.00	0.00	25,000.00	100.00	0.00	0.00
1.2		13	00	0001		2	2	8	6	01	Eventos generales	3204	20	1955	100	0.00	25,000.00	25,000.00	25,000.00	0.00	25,000.00	100.00	0.00	0.00
1.2		14									Gestión y Administración de Servicios Sociales					1,883,000.00	-496,835.33	1,386,164.67	961,079.00	370,882.00	1,331,961.00	96.09	54,203.67	3.91
1.2		14	00	0001							Asistencia Social					1,808,000.00	-523,355.33	1,284,644.67	887,684.00	342,757.00	1,230,441.00	95.78	54,203.67	4.22
1.2		14	00	0001		2	4				TRANSFERENCIAS CORRIENTES					1,808,000.00	-523,355.33	1,284,644.67	887,684.00	342,757.00	1,230,441.00	95.78	54,203.67	4.22
1.2		14	00	0001		2	4	1			TRANSFERENCIAS CORRIENTES AL SECTOR PRIVADO					1,808,000.00	-523,355.33	1,284,644.67	887,684.00	342,757.00	1,230,441.00	95.78	54,203.67	4.22
1.2		14	00	0001		2	4	1	2		Ayudas y donaciones a personas					1,808,000.00	-523,355.33	1,284,644.67	887,684.00	342,757.00	1,230,441.00	95.78	54,203.67	4.22
1.2		14	00	0001		2	4	1	2	01	Ayudas y donaciones programadas a hogares y personas	4510	20	1955	100	1,308,000.00	-444,000.00	864,000.00	646,500.00	209,500.00	856,000.00	99.07	8,000.00	0.93
1.2		14	00	0001		2	4	1	2	02	Ayudas y donaciones ocasionales a hogares y personas	4510	20	1955	100	465,900.00	-237,890.00	228,010.00	207,084.00	18,000.00	225,084.00	98.72	2,926.00	1.28
1.2		14	00	0001		2	4	1	2	02	Ayudas y donaciones ocasionales a hogares y personas	4510	30	9998	102	34,100.00	158,534.67	192,634.67	34,100.00	115,257.00	149,357.00	77.53	43,277.67	22.47
1.2		14	00	0003							Prestaciones de Salud y Asistencia Primaria					75,000.00	26,520.00	101,520.00	73,395.00	28,125.00	101,520.00	100.00	0.00	0.00
1.2		14	00	0003		2	3				MATERIALES Y SUMINISTROS					75,000.00	26,520.00	101,520.00	73,395.00	28,125.00	101,520.00	100.00	0.00	0.00
1.2		14	00	0003		2	3	1			ALIMENTOS Y PRODUCTOS AGROFORESTALES					25,000.00	44,295.00	69,295.00	41,170.00	28,125.00	69,295.00	100.00	0.00	0.00
1.2		14	00	0003		2	3	1	1	01	Alimentos y bebidas para personas	4203	20	1955	100	25,000.00	44,295.00	69,295.00	41,170.00	28,125.00	69,295.00	100.00	0.00	0.00

MINISTERIO DE HACIENDA
DIRECCION GENERAL DE PRESUPUESTO
EJECUCIÓN TRIMESTRAL DE LOS GASTOS Y APLICACIONES FINANCIERAS POR DESTINO DE FONDOS Y ESTRUCTURA PROGRAMATICA
CORRESPONDIENTE AL CUARTO TRIMESTRE DEL AÑO 2022

Código del Capítulo: **7098**

Denominación: **Ayuntamiento Municipal de Pimentel**

Destino de Fondos	Estructura Programática					SNIP	Clasificador del Gasto					Función	Fuente Financiamiento	Fuente Especifica	Organismo Financador	Presupuesto			Devengado				Balance Disponible	% Balance Disponible
	Partidas no Asig. a Prog.	Programa	Proyecto	Actividad/Obra			Tipo	Objeto	Cuenta	Subcuenta	Auxiliar					Denominación del Gasto	Original	Modificaciones	Vigente	Acumulado Anterior	Trimestre	A la Fecha		
1	2	3	4	5	6	7	8	9	10	11	12	13	14	15	16	17	18	19 = 17 +/- 18	20	21	22 = 20 + 21	23 = 22 ÷ 19	24 = 19 - 22	25 = 24 ÷ 19
1.2		14	00	0003		2	3	9			PRODUCTOS Y UTILES VARIOS					50,000.00	-17,775.00	32,225.00	32,225.00	0.00	32,225.00	100.00	0.00	0.00
1.2		14	00	0003		2	3	9	9	01	Productos y Útiles Varios n.i.p	4203	20	1955	100	50,000.00	-17,775.00	32,225.00	32,225.00	0.00	32,225.00	100.00	0.00	0.00
1.2		15									Fomento de la Cultura, Deporte y Recreación					593,473.00	3,068,495.00	3,661,968.00	2,489,645.89	1,126,782.70	3,616,428.59	98.76	45,539.41	1.24
1.2		15	00	0001							Fomento de la Cultura y el Arte					200,000.00	3,004,910.00	3,204,910.00	2,187,384.00	1,010,000.00	3,197,384.00	99.77	7,526.00	0.23
1.2		15	00	0001		2	2				CONTRATACIÓN DE SERVICIOS					100,000.00	3,060,290.00	3,160,290.00	2,147,889.00	1,010,000.00	3,157,889.00	99.92	2,401.00	0.08
1.2		15	00	0001		2	2	2			PUBLICIDAD, IMPRESIÓN Y ENCUADERNACIÓN					0.00	59,380.00	59,380.00	59,059.00	0.00	59,059.00	99.46	321.00	0.54
1.2		15	00	0001		2	2	2	2		Impresión, encuademación y rotulación					0.00	59,380.00	59,380.00	59,059.00	0.00	59,059.00	99.46	321.00	0.54
1.2		15	00	0001		2	2	2	2	01	Impresión, encuademación y rotulación	4303	20	1955	100	0.00	20,000.00	20,000.00	20,000.00	0.00	20,000.00	100.00	0.00	0.00
1.2		15	00	0001		2	2	2	2	01	Impresión, encuademación y rotulación	4303	30	9995	102	0.00	39,380.00	39,380.00	39,059.00	0.00	39,059.00	99.18	321.00	0.82
1.2		15	00	0001		2	2	4			TRANSPORTE Y ALMACENAJE					0.00	10,000.00	10,000.00	10,000.00	0.00	10,000.00	100.00	0.00	0.00
1.2		15	00	0001		2	2	4	1	01	Pasajes y gastos de transporte	4303	20	1955	100	0.00	10,000.00	10,000.00	10,000.00	0.00	10,000.00	100.00	0.00	0.00
1.2		15	00	0001		2	2	5			ALQUILERES Y RENTAS					0.00	387,960.00	387,960.00	387,960.00	0.00	387,960.00	100.00	0.00	0.00
1.2		15	00	0001		2	2	5	8		Otros alquileres y arrendamientos por derechos de usos					0.00	387,960.00	387,960.00	387,960.00	0.00	387,960.00	100.00	0.00	0.00
1.2		15	00	0001		2	2	5	8	01	Otros alquileres y arrendamientos por derechos de usos	4303	30	9995	102	0.00	8,000.00	8,000.00	8,000.00	0.00	8,000.00	100.00	0.00	0.00
1.2		15	00	0001		2	2	5	8	01	Otros alquileres y arrendamientos por derechos de usos	4303	40	9992	103	0.00	379,960.00	379,960.00	379,960.00	0.00	379,960.00	100.00	0.00	0.00
1.2		15	00	0001		2	2	8			OTROS SERVICIOS NO INCLUIDOS EN CONCEPTOS ANTERIORES					100,000.00	2,602,950.00	2,702,950.00	1,690,870.00	1,010,000.00	2,700,870.00	99.92	2,080.00	0.08
1.2		15	00	0001		2	2	8	6		Servicio de organización de eventos, festividades y actividades de entretenimiento					100,000.00	2,602,950.00	2,702,950.00	1,690,870.00	1,010,000.00	2,700,870.00	99.92	2,080.00	0.08
1.2		15	00	0001		2	2	8	6	01	Eventos generales	4303	20	1955	100	100,000.00	2,950.00	102,950.00	102,950.00	0.00	102,950.00	100.00	0.00	0.00

MINISTERIO DE HACIENDA
DIRECCION GENERAL DE PRESUPUESTO
EJECUCIÓN TRIMESTRAL DE LOS GASTOS Y APLICACIONES FINANCIERAS POR DESTINO DE FONDOS Y ESTRUCTURA PROGRAMATICA
CORRESPONDIENTE AL CUARTO TRIMESTRE DEL AÑO 2022

Código del Capítulo: **7098**

Denominación: **Ayuntamiento Municipal de Pimentel**

Destino de Fondos	Estructura Programática					SNIP	Clasificador del Gasto					Función	Fuente Financiamiento	Fuente Especifica	Organismo Financiador	Presupuesto			Devengado				Balance Disponible	% Balance Disponible	
	Partidas no Asig. a Prog.	Programa	Proyecto	Actividad/Obra	Tipo		Objeto	Cuenta	Subcuenta	Auxiliar	Denominación del Gasto					Original	Modificaciones	Vigente	Acumulado Anterior	Trimestre	A la Fecha	% Devengado a la Fecha			
																									20
1	2	3	4	5	6	7	8	9	10	11	12	13	14	15	16	17	18	19 = 17 +/- 18	20	21	22 = 20 + 21	23 = 22 ÷ 19	24 = 19 - 22	25 = 24 ÷ 19	
1.2		15	00	0001		2	2	8	6	02	Festividades	4303	20	1955	100	0.00	78,000.00	78,000.00	58,000.00	20,000.00	78,000.00	100.00	0.00	0.00	
1.2		15	00	0001		2	2	8	6	02	Festividades	4303	30	9995	102	0.00	31,000.00	31,000.00	29,920.00	0.00	29,920.00	96.52	1,080.00	3.48	
1.2		15	00	0001		2	2	8	6	04	Actuaciones artísticas	4303	20	1955	100	0.00	1,371,000.00	1,371,000.00	380,000.00	990,000.00	1,370,000.00	99.93	1,000.00	0.07	
1.2		15	00	0001		2	2	8	6	04	Actuaciones artísticas	4303	40	9992	103	0.00	1,120,000.00	1,120,000.00	1,120,000.00	0.00	1,120,000.00	100.00	0.00	0.00	
1.2		15	00	0001		2	3				MATERIALES Y SUMINISTROS					100,000.00	-55,380.00	44,620.00	39,495.00	0.00	39,495.00	88.51	5,125.00	11.49	
1.2		15	00	0001		2	3	1			ALIMENTOS Y PRODUCTOS AGROFORESTALES					50,000.00	-5,380.00	44,620.00	39,495.00	0.00	39,495.00	88.51	5,125.00	11.49	
1.2		15	00	0001		2	3	1	1		Alimentos y bebidas para personas					50,000.00	-5,380.00	44,620.00	39,495.00	0.00	39,495.00	88.51	5,125.00	11.49	
1.2		15	00	0001		2	3	1	1	01	Alimentos y bebidas para personas	4303	20	1955	100	50,000.00	-20,000.00	30,000.00	30,000.00	0.00	30,000.00	100.00	0.00	0.00	
1.2		15	00	0001		2	3	1	1	01	Alimentos y bebidas para personas	4303	30	9995	102	0.00	14,620.00	14,620.00	9,495.00	0.00	9,495.00	64.95	5,125.00	35.05	
1.2		15	00	0001		2	3	2			TEXTILES Y VESTUARIOS					50,000.00	-50,000.00	0.00	0.00	0.00	0.00	0.00	0.00	0.00	100.00
1.2		15	00	0001		2	3	2	3	01	Prendas y accesorios de vestir	4303	20	1955	100	50,000.00	-50,000.00	0.00	0.00	0.00	0.00	0.00	0.00	0.00	0.00
1.2		15	00	0002							Desarrollo de Eventos Deportivos y Recreación					393,473.00	63,585.00	457,058.00	302,261.89	116,782.70	419,044.59	91.68	38,013.41	8.32	
1.2		15	00	0002		2	1				REMUNERACIONES Y CONTRIBUCIONES					393,473.00	-11,707.00	381,766.00	238,969.89	104,782.70	343,752.59	90.04	38,013.41	9.96	
1.2		15	00	0002		2	1	1			REMUNERACIONES					344,500.00	0.00	344,500.00	230,351.49	98,472.80	328,824.29	95.45	15,675.71	4.55	
1.2		15	00	0002		2	1	1	1	01	Sueldos fijos	4302	20	1955	100	318,000.00	0.00	318,000.00	230,351.49	73,972.80	304,324.29	95.70	13,675.71	4.30	
1.2		15	00	0002		2	1	1	4	01	Sueldo Anual No. 13	4302	20	1955	100	26,500.00	0.00	26,500.00	0.00	24,500.00	24,500.00	92.45	2,000.00	7.55	
1.2		15	00	0002		2	1	5			CONTRIBUCIONES A LA SEGURIDAD SOCIAL					48,973.00	-11,707.00	37,266.00	8,618.40	6,309.90	14,928.30	40.06	22,337.70	59.94	
1.2		15	00	0002		2	1	5	1	01	Contribuciones al seguro de salud	4302	20	1955	100	22,731.00	-6,000.00	16,731.00	3,970.40	2,906.90	6,877.30	41.11	9,853.70	58.89	
1.2		15	00	0002		2	1	5	2	01	Contribuciones al seguro de pensiones	4302	20	1955	100	22,599.00	-5,707.00	16,892.00	3,976.00	2,911.00	6,887.00	40.77	10,005.00	59.23	
1.2		15	00	0002		2	1	5	3	01	Contribuciones al seguro de riesgo laboral	4302	20	1955	100	3,643.00	0.00	3,643.00	672.00	492.00	1,164.00	31.95	2,479.00	68.05	

MINISTERIO DE HACIENDA
DIRECCION GENERAL DE PRESUPUESTO
EJECUCIÓN TRIMESTRAL DE LOS GASTOS Y APLICACIONES FINANCIERAS POR DESTINO DE FONDOS Y ESTRUCTURA PROGRAMATICA
CORRESPONDIENTE AL CUARTO TRIMESTRE DEL AÑO 2022

Código del Capítulo: 7098

Denominación: Ayuntamiento Municipal de Pimentel

Destino de Fondos	Estructura Programática					SNIP	Clasificador del Gasto					Función	Fuente Financiamiento	Fuente Específica	Organismo Financiador	Presupuesto			Devengado				Balance Disponible	% Balance Disponible
	Partidas no Asig. a Prog.	Programa	Proyecto	Actividad/Obra			Tipo	Objeto	Cuenta	Subcuenta	Auxiliar					Denominación del Gasto	Original	Modificaciones	Vigente	Acumulado Anterior	Trimestre	A la Fecha		
1	2	3	4	5	6	7	8	9	10	11	12	13	14	15	16	17	18	19 = 17 +/- 18	20	21	22 = 20 + 21	23 = 22 ÷ 19	24 = 19 - 22	25 = 24 ÷ 19
1.2		15	00	0002		2	3				MATERIALES Y SUMINISTROS					0.00	75,292.00	75,292.00	63,292.00	12,000.00	75,292.00	100.00	0.00	0.00
1.2		15	00	0002		2	3	1			ALIMENTOS Y PRODUCTOS AGROFORESTALES					0.00	63,292.00	63,292.00	63,292.00	0.00	63,292.00	100.00	0.00	0.00
1.2		15	00	0002		2	3	1	1	01	Alimentos y bebidas para personas	4302	20	1955	100	0.00	63,292.00	63,292.00	63,292.00	0.00	63,292.00	100.00	0.00	0.00
1.2		15	00	0002		2	3	9			PRODUCTOS Y UTILES VARIOS					0.00	12,000.00	12,000.00	0.00	12,000.00	12,000.00	100.00	0.00	0.00
1.2		15	00	0002		2	3	9	4	01	Útiles destinados a actividades deportivas, culturales y recreativas	4302	20	1955	100	0.00	12,000.00	12,000.00	0.00	12,000.00	12,000.00	100.00	0.00	0.00

MINISTERIO DE HACIENDA
DIRECCION GENERAL DE PRESUPUESTO
EJECUCIÓN TRIMESTRAL DE LOS GASTOS Y APLICACIONES FINANCIERAS POR DESTINO DE FONDOS Y ESTRUCTURA PROGRAMATICA
CORRESPONDIENTE AL CUARTO TRIMESTRE DEL AÑO 2022

Código del Capítulo: **7098**

Denominación: **Ayuntamiento Municipal de Pimentel**

Destino de Fondos	Estructura Programática					SNIP	Clasificador del Gasto					Función	Fuente Financiamiento	Fuente Especifica	Organismo Financiador	Presupuesto			Devengado				Balance Disponible	% Balance Disponible	
	Partidas no Asig. a Prog.	Programa	Proyecto	Actividad/Obra			Tipo	Objeto	Cuenta	Subcuenta	Auxiliar					Denominación del Gasto	Original	Modificaciones	Vigente	Acumulado Anterior	Trimestre	A la Fecha			% Devengado a la Fecha
1	2	3	4	5	6	7	8	9	10	11	12	13	14	15	16	17	18	19 = 17 +/- 18	20	21	22 = 20 + 21	23 = 22 ÷ 19	24 = 19 - 22	25 = 24 ÷ 19	
1.3											Programas de Educación, Género y Salud					1,908,943.00	25,903.00	1,934,846.00	1,322,819.36	587,160.23	1,909,979.59	98.71	24,866.41	1.29	
1.3						2					CLASIFICADOR DEL GASTO					1,908,943.00	25,903.00	1,934,846.00	1,322,819.36	587,160.23	1,909,979.59	98.71	24,866.41	1.29	
1.3		01									Normas, Políticas y Administración Municipal					10,000.00	94,142.00	104,142.00	3,276.97	95,896.40	99,173.37	95.23	4,968.63	4.77	
1.3		01	00	0003							Administración Municipal					0.00	93,542.00	93,542.00	0.00	93,542.00	93,542.00	100.00	0.00	0.00	
1.3		01	00	0003		2	2				CONTRATACIÓN DE SERVICIOS					0.00	1,593.00	1,593.00	0.00	1,593.00	1,593.00	100.00	0.00	0.00	
1.3		01	00	0003		2	2	8			OTROS SERVICIOS NO INCLUIDOS EN CONCEPTOS ANTERIORES					0.00	1,593.00	1,593.00	0.00	1,593.00	1,593.00	100.00	0.00	0.00	
1.3		01	00	0003		2	2	8	6	03	Actuaciones deportivas	1101	20	1955	100	0.00	1,593.00	1,593.00	0.00	1,593.00	1,593.00	100.00	0.00	0.00	
1.3		01	00	0003		2	3				MATERIALES Y SUMINISTROS					0.00	91,949.00	91,949.00	0.00	91,949.00	91,949.00	100.00	0.00	0.00	
1.3		01	00	0003		2	3	1			ALIMENTOS Y PRODUCTOS AGROFORESTALES					0.00	81,619.00	81,619.00	0.00	81,619.00	81,619.00	100.00	0.00	0.00	
1.3		01	00	0003		2	3	1	1	01	Alimentos y bebidas para personas	1101	20	1955	100	0.00	60,619.00	60,619.00	0.00	60,619.00	60,619.00	100.00	0.00	0.00	
1.3		01	00	0003		2	3	1	4	01	Madera, corcho y sus manufacturas	1101	20	1955	100	0.00	21,000.00	21,000.00	0.00	21,000.00	21,000.00	100.00	0.00	0.00	
1.3		01	00	0003		2	3	4			PRODUCTOS FARMACEUTICOS					0.00	10,330.00	10,330.00	0.00	10,330.00	10,330.00	100.00	0.00	0.00	
1.3		01	00	0003		2	3	4	1	01	Productos medicinales para uso humano	1101	20	1955	100	0.00	10,330.00	10,330.00	0.00	10,330.00	10,330.00	100.00	0.00	0.00	
1.3		01	00	0004							Servicios Administrativos y Financieros					10,000.00	600.00	10,600.00	3,276.97	2,354.40	5,631.37	53.13	4,968.63	46.87	
1.3		01	00	0004		2	2				CONTRATACIÓN DE SERVICIOS					10,000.00	600.00	10,600.00	3,276.97	2,354.40	5,631.37	53.13	4,968.63	46.87	
1.3		01	00	0004		2	2	8			OTROS SERVICIOS NO INCLUIDOS EN CONCEPTOS ANTERIORES					10,000.00	600.00	10,600.00	3,276.97	2,354.40	5,631.37	53.13	4,968.63	46.87	
1.3		01	00	0004		2	2	8	2		Comisiones y gastos bancarios					10,000.00	600.00	10,600.00	3,276.97	2,354.40	5,631.37	53.13	4,968.63	46.87	
1.3		01	00	0004		2	2	8	2	01	Comisiones y gastos bancarios	1102	20	1955	100	10,000.00	0.00	10,000.00	3,276.97	2,354.40	5,631.37	56.31	4,368.63	43.69	
1.3		01	00	0004		2	2	8	2	01	Comisiones y gastos bancarios	1102	30	9995	102	0.00	600.00	600.00	0.00	0.00	0.00	0.00	0.00	600.00	100.00

MINISTERIO DE HACIENDA
DIRECCION GENERAL DE PRESUPUESTO
EJECUCIÓN TRIMESTRAL DE LOS GASTOS Y APLICACIONES FINANCIERAS POR DESTINO DE FONDOS Y ESTRUCTURA PROGRAMATICA
CORRESPONDIENTE AL CUARTO TRIMESTRE DEL AÑO 2022

Código del Capítulo: **7098**

Denominación: **Ayuntamiento Municipal de Pimentel**

Destino de Fondos	Estructura Programática					SNIP	Clasificador del Gasto					Denominación del Gasto	Función	Fuente Financiamiento	Fuente Específica	Organismo Financiador	Presupuesto			Devengado				Balance Disponible	% Balance Disponible
	Partidas no Asig. a Prog.	Programa	Proyecto	Actividad/Obra			Tipo	Objeto	Cuenta	Subcuenta	Auxiliar						Original	Modificaciones	Vigente	Acumulado Anterior	Trimestre	A la Fecha	% Devengado a la Fecha		
1	2	3	4	5	6	7	8	9	10	11	12	13	14	15	16	17	18	19 = 17 +/- 18	20	21	22 = 20 + 21	23 = 22 ÷ 19	24 = 19 - 22	25 = 24 ÷ 19	
1.3		14									Gestión y Administración de Servicios Sociales					284,000.00	36,420.11	320,420.11	184,000.00	136,000.00	320,000.00	99.87	420.11	0.13	
1.3		14	00	0001							Asistencia Social					80,000.00	-11,580.00	68,420.00	10,000.00	58,000.00	68,000.00	99.39	420.00	0.61	
1.3		14	00	0001		2	4				TRANSFERENCIAS CORRIENTES					80,000.00	-11,580.00	68,420.00	10,000.00	58,000.00	68,000.00	99.39	420.00	0.61	
1.3		14	00	0001		2	4	1			TRANSFERENCIAS CORRIENTES AL SECTOR PRIVADO					80,000.00	-11,580.00	68,420.00	10,000.00	58,000.00	68,000.00	99.39	420.00	0.61	
1.3		14	00	0001		2	4	1	2		Ayudas y donaciones a personas					80,000.00	-11,580.00	68,420.00	10,000.00	58,000.00	68,000.00	99.39	420.00	0.61	
1.3		14	00	0001		2	4	1	2	02	Ayudas y donaciones ocasionales a hogares y personas	4510	20	1955	100	71,480.00	-12,000.00	59,480.00	1,480.00	58,000.00	59,480.00	100.00	0.00	0.00	
1.3		14	00	0001		2	4	1	2	02	Ayudas y donaciones ocasionales a hogares y personas	4510	30	9995	102	4,120.00	420.00	4,540.00	4,120.00	0.00	4,120.00	90.75	420.00	9.25	
1.3		14	00	0001		2	4	1	2	02	Ayudas y donaciones ocasionales a hogares y personas	4510	30	9998	102	4,400.00	0.00	4,400.00	4,400.00	0.00	4,400.00	100.00	0.00	0.00	
1.3		14	00	0002							Educación y Formación Integral					204,000.00	32,000.11	236,000.11	174,000.00	62,000.00	236,000.00	100.00	0.11	0.00	
1.3		14	00	0002		2	4				TRANSFERENCIAS CORRIENTES					204,000.00	32,000.11	236,000.11	174,000.00	62,000.00	236,000.00	100.00	0.11	0.00	
1.3		14	00	0002		2	4	1			TRANSFERENCIAS CORRIENTES AL SECTOR PRIVADO					204,000.00	32,000.11	236,000.11	174,000.00	62,000.00	236,000.00	100.00	0.11	0.00	
1.3		14	00	0002		2	4	1	2	01	Ayudas y donaciones programadas a hogares y personas	4409	20	1955	100	204,000.00	32,000.11	236,000.11	174,000.00	62,000.00	236,000.00	100.00	0.11	0.00	
1.3		14	00	0004							Fortalecimiento de la Equidad de Género					0.00	16,000.00	16,000.00	0.00	16,000.00	16,000.00	100.00	0.00	0.00	
1.3		14	00	0004		2	2				CONTRATACIÓN DE SERVICIOS					0.00	16,000.00	16,000.00	0.00	16,000.00	16,000.00	100.00	0.00	0.00	
1.3		14	00	0004		2	2	5			ALQUILERES Y RENTAS					0.00	16,000.00	16,000.00	0.00	16,000.00	16,000.00	100.00	0.00	0.00	
1.3		14	00	0004		2	2	5	4	01	Alquileres de equipos de transporte, tracción y elevación	4508	20	1955	100	0.00	16,000.00	16,000.00	0.00	16,000.00	16,000.00	100.00	0.00	0.00	
1.3		15									Fomento de la Cultura, Deporte y Recreación					1,614,943.00	-112,659.11	1,502,283.89	1,135,542.39	347,263.83	1,482,806.22	98.70	19,477.67	1.30	

MINISTERIO DE HACIENDA
DIRECCION GENERAL DE PRESUPUESTO
EJECUCIÓN TRIMESTRAL DE LOS GASTOS Y APLICACIONES FINANCIERAS POR DESTINO DE FONDOS Y ESTRUCTURA PROGRAMATICA
CORRESPONDIENTE AL CUARTO TRIMESTRE DEL AÑO 2022

Código del Capítulo: **7098**

Denominación: **Ayuntamiento Municipal de Pimentel**

Destino de Fondos	Estructura Programática					SNIP	Clasificador del Gasto					Función	Fuente Financiamiento	Fuente Especifica	Organismo Financiador	Presupuesto			Devengado				Balance Disponible	% Balance Disponible
	Partidas no Asig. a Prog.	Programa	Proyecto	Actividad/Obra	Tipo		Objeto	Cuenta	Subcuenta	Auxiliar	Denominación del Gasto					Original	Modificaciones	Vigente	Acumulado Anterior	Trimestre	A la Fecha	% Devengado a la Fecha		
1	2	3	4	5	6	7	8	9	10	11	12	13	14	15	16	17	18	19 = 17 +/- 18	20	21	22 = 20 + 21	23 = 22 ÷ 19	24 = 19 - 22	25 = 24 ÷ 19
1.3		15	00	0001							Fomento de la Cultura y el Arte					1,358,446.00	-229,039.58	1,129,406.42	796,242.39	318,180.83	1,114,423.22	98.67	14,983.20	1.33
1.3		15	00	0001		2	1				REMUNERACIONES Y CONTRIBUCIONES					1,278,445.00	-242,508.58	1,035,936.42	707,772.39	313,180.83	1,020,953.22	98.55	14,983.20	1.45
1.3		15	00	0001		2	1	1			REMUNERACIONES					1,025,700.00	-26,542.11	999,157.89	694,405.38	299,752.51	994,157.89	99.50	5,000.00	0.50
1.3		15	00	0001		2	1	1	1	01	Sueldos fijos	4303	20	1955	100	946,800.00	-24,542.11	922,257.89	694,405.38	225,352.51	919,757.89	99.73	2,500.00	0.27
1.3		15	00	0001		2	1	1	4	01	Sueldo Anual No. 13	4303	20	1955	100	78,900.00	-2,000.00	76,900.00	0.00	74,400.00	74,400.00	96.75	2,500.00	3.25
1.3		15	00	0001		2	1	5			CONTRIBUCIONES A LA SEGURIDAD SOCIAL					252,745.00	-215,966.47	36,778.53	13,367.01	13,428.32	26,795.33	72.86	9,983.20	27.14
1.3		15	00	0001		2	1	5	1	01	Contribuciones al seguro de salud	4303	20	1955	100	117,869.00	-97,484.00	20,385.00	6,173.29	6,401.98	12,575.27	61.69	7,809.73	38.31
1.3		15	00	0001		2	1	5	2	01	Contribuciones al seguro de pensiones	4303	20	1955	100	116,899.00	-102,482.47	14,416.53	6,160.00	6,407.14	12,567.14	87.17	1,849.39	12.83
1.3		15	00	0001		2	1	5	3	01	Contribuciones al seguro de riesgo laboral	4303	20	1955	100	17,977.00	-16,000.00	1,977.00	1,033.72	619.20	1,652.92	83.61	324.08	16.39
1.3		15	00	0001		2	2				CONTRATACIÓN DE SERVICIOS					50,000.00	16,350.00	66,350.00	61,350.00	5,000.00	66,350.00	100.00	0.00	0.00
1.3		15	00	0001		2	2	8			OTROS SERVICIOS NO INCLUIDOS EN CONCEPTOS ANTERIORES					50,000.00	16,350.00	66,350.00	61,350.00	5,000.00	66,350.00	100.00	0.00	0.00
1.3		15	00	0001		2	2	8	6		Servicio de organización de eventos, festividades y actividades de entretenimiento					50,000.00	16,350.00	66,350.00	61,350.00	5,000.00	66,350.00	100.00	0.00	0.00
1.3		15	00	0001		2	2	8	6	01	Eventos generales	4303	20	1955	100	50,000.00	0.00	50,000.00	50,000.00	0.00	50,000.00	100.00	0.00	0.00
1.3		15	00	0001		2	2	8	6	02	Festividades	4303	20	1955	100	0.00	16,350.00	16,350.00	11,350.00	5,000.00	16,350.00	100.00	0.00	0.00
1.3		15	00	0001		2	3				MATERIALES Y SUMINISTROS					30,001.00	-2,881.00	27,120.00	27,120.00	0.00	27,120.00	100.00	0.00	0.00
1.3		15	00	0001		2	3	1			ALIMENTOS Y PRODUCTOS AGROFORESTALES					30,001.00	-16,281.00	13,720.00	13,720.00	0.00	13,720.00	100.00	0.00	0.00
1.3		15	00	0001		2	3	1	1		Alimentos y bebidas para personas					30,001.00	-16,281.00	13,720.00	13,720.00	0.00	13,720.00	100.00	0.00	0.00
1.3		15	00	0001		2	3	1	1	01	Alimentos y bebidas para personas	4303	20	1955	100	30,001.00	-24,281.00	5,720.00	5,720.00	0.00	5,720.00	100.00	0.00	0.00
1.3		15	00	0001		2	3	1	1	01	Alimentos y bebidas para personas	4303	30	9995	102	0.00	8,000.00	8,000.00	8,000.00	0.00	8,000.00	100.00	0.00	0.00

MINISTERIO DE HACIENDA
DIRECCION GENERAL DE PRESUPUESTO
EJECUCIÓN TRIMESTRAL DE LOS GASTOS Y APLICACIONES FINANCIERAS POR DESTINO DE FONDOS Y ESTRUCTURA PROGRAMATICA
CORRESPONDIENTE AL CUARTO TRIMESTRE DEL AÑO 2022

Código del Capítulo: **7098**

Denominación: **Ayuntamiento Municipal de Pimentel**

Destino de Fondos	Estructura Programática					SNIP	Clasificador del Gasto					Función	Fuente Financiamiento	Fuente Especifica	Organismo Financiador	Presupuesto			Devengado				Balance Disponible	% Balance Disponible	
	Partidas no Asig. a Prog.	Programa	Proyecto	Actividad/Obra			Tipo	Objeto	Cuenta	Subcuenta	Auxiliar					Denominación del Gasto	Original	Modificaciones	Vigente	Acumulado Anterior	Trimestre	A la Fecha			% Devengado a la Fecha
1	2	3	4	5	6	7	8	9	10	11	12	13	14	15	16	17	18	19 = 17 +/- 18	20	21	22 = 20 + 21	23 = 22 ÷ 19	24 = 19 - 22	25 = 24 ÷ 19	
1.3		15	00	0001		2	3	2			TEXTILES Y VESTUARIOS					0.00	13,400.00	13,400.00	13,400.00	0.00	13,400.00	100.00	0.00	0.00	
1.3		15	00	0001		2	3	2	3	01	Prendas y accesorios de vestir	4303	20	1955	100	0.00	13,400.00	13,400.00	13,400.00	0.00	13,400.00	100.00	0.00	0.00	
1.3		15	00	0002							Desarrollo de Eventos Deportivos y Recreación					256,497.00	116,380.47	372,877.47	339,300.00	29,083.00	368,383.00	98.79	4,494.47	1.21	
1.3		15	00	0002		2	2				CONTRATACIÓN DE SERVICIOS					131,497.00	221,380.47	352,877.47	321,300.00	29,083.00	350,383.00	99.29	2,494.47	0.71	
1.3		15	00	0002		2	2	5			ALQUILERES Y RENTAS					31,449.00	-16,449.00	15,000.00	15,000.00	0.00	15,000.00	100.00	0.00	0.00	
1.3		15	00	0002		2	2	5	4	01	Alquileres de equipos de transporte, tracción y elevación	4302	20	1955	100	31,449.00	-16,449.00	15,000.00	15,000.00	0.00	15,000.00	100.00	0.00	0.00	
1.3		15	00	0002		2	2	8			OTROS SERVICIOS NO INCLUIDOS EN CONCEPTOS ANTERIORES					100,048.00	237,829.47	337,877.47	306,300.00	29,083.00	335,383.00	99.26	2,494.47	0.74	
1.3		15	00	0002		2	2	8	6		Servicio de organización de eventos, festividades y actividades de entretenimiento					100,048.00	237,829.47	337,877.47	306,300.00	29,083.00	335,383.00	99.26	2,494.47	0.74	
1.3		15	00	0002		2	2	8	6	03	Actuaciones deportivas	4302	20	1955	100	9,520.00	214,452.00	223,972.00	206,972.00	16,000.00	222,972.00	99.55	1,000.00	0.45	
1.3		15	00	0002		2	2	8	6	03	Actuaciones deportivas	4302	30	9995	102	0.00	8,800.00	8,800.00	8,800.00	0.00	8,800.00	100.00	0.00	0.00	
1.3		15	00	0002		2	2	8	6	03	Actuaciones deportivas	4302	30	9996	102	90,528.00	0.00	90,528.00	90,528.00	0.00	90,528.00	100.00	0.00	0.00	
1.3		15	00	0002		2	2	8	6	03	Actuaciones deportivas	4302	30	9998	102	0.00	8,083.00	8,083.00	0.00	8,083.00	8,083.00	100.00	0.00	0.00	
1.3		15	00	0002		2	2	8	6	04	Actuaciones artísticas	4302	20	1955	100	0.00	6,494.47	6,494.47	0.00	5,000.00	5,000.00	76.99	1,494.47	23.01	
1.3		15	00	0002		2	3				MATERIALES Y SUMINISTROS					125,000.00	-105,000.00	20,000.00	18,000.00	0.00	18,000.00	90.00	2,000.00	10.00	
1.3		15	00	0002		2	3	9			PRODUCTOS Y UTILES VARIOS					125,000.00	-105,000.00	20,000.00	18,000.00	0.00	18,000.00	90.00	2,000.00	10.00	
1.3		15	00	0002		2	3	9	4	01	Útiles destinados a actividades deportivas, culturales y recreativas	4302	20	1955	100	75,000.00	-55,000.00	20,000.00	18,000.00	0.00	18,000.00	90.00	2,000.00	10.00	
1.3		15	00	0002		2	3	9	9	01	Productos y Utiles Varios n.i.p	4302	20	1955	100	50,000.00	-50,000.00	0.00	0.00	0.00	0.00	0.00	0.00	0.00	0.00
1.3	98										Adm. de Contribuciones Especiales (Transf. Priv.)					0.00	8,000.00	8,000.00	0.00	8,000.00	8,000.00	100.00	0.00	0.00	

MINISTERIO DE HACIENDA
DIRECCION GENERAL DE PRESUPUESTO
EJECUCIÓN TRIMESTRAL DE LOS GASTOS Y APLICACIONES FINANCIERAS POR DESTINO DE FONDOS Y ESTRUCTURA PROGRAMATICA
CORRESPONDIENTE AL CUARTO TRIMESTRE DEL AÑO 2022

Código del Capítulo: 7098

Denominación: Ayuntamiento Municipal de Pimentel

Destino de Fondos	Estructura Programática					SNIP	Clasificador del Gasto					Función	Fuente Financiamiento	Fuente Específica	Organismo Financiador	Presupuesto			Devengado				Balance Disponible	% Balance Disponible
	Partidas no Asig. a Prog.	Programa	Proyecto	Actividad/Obra			Tipo	Objeto	Cuenta	Subcuenta	Auxiliar					Denominación del Gasto	Original	Modificaciones	Vigente	Acumulado Anterior	Trimestre	A la Fecha		
1	2	3	4	5	6	7	8	9	10	11	12	13	14	15	16	17	18	19 = 17 +/- 18	20	21	22 = 20 + 21	23 = 22 ÷ 19	24 = 19 - 22	25 = 24 ÷ 19
1.3	98					2	4				TRANSFERENCIAS CORRIENTES					0.00	8,000.00	8,000.00	0.00	8,000.00	8,000.00	100.00	0.00	0.00
1.3	98					2	4	1			TRANSFERENCIAS CORRIENTES AL SECTOR PRIVADO					0.00	8,000.00	8,000.00	0.00	8,000.00	8,000.00	100.00	0.00	0.00
1.3	98					2	4	1	6	05	Transferencias corrientes ocasionales a asociaciones sin fines de lucro	4599	20	1955	100	0.00	8,000.00	8,000.00	0.00	8,000.00	8,000.00	100.00	0.00	0.00

MINISTERIO DE HACIENDA
DIRECCION GENERAL DE PRESUPUESTO
EJECUCIÓN TRIMESTRAL DE LOS GASTOS Y APLICACIONES FINANCIERAS POR DESTINO DE FONDOS Y ESTRUCTURA PROGRAMATICA
CORRESPONDIENTE AL CUARTO TRIMESTRE DEL AÑO 2022

Código del Capítulo: **7098**

Denominación: **Ayuntamiento Municipal de Pimentel**

Destino de Fondos	Estructura Programática					SNIP	Clasificador del Gasto					Función	Fuente Financiamiento	Fuente Especifica	Organismo Financador	Presupuesto			Devengado				Balance Disponible	% Balance Disponible
	Partidas no Asig. a Prog.	Programa	Proyecto	Actividad/Obra	Tipo		Objeto	Cuenta	Subcuenta	Auxiliar	Denominación del Gasto					Original	Modificaciones	Vigente	Acumulado Anterior	Trimestre	A la Fecha	% Devengado a la Fecha		
1	2	3	4	5	6	7	8	9	10	11	12	13	14	15	16	17	18	19 = 17 +/- 18	20	21	22 = 20 + 21	23 = 22 ÷ 19	24 = 19 - 22	25 = 24 ÷ 19
2.1											Bienes Muebles, Inmuebles no clasificado en categoría proyecto					10,105,003.00	4,647,815.99	14,752,818.99	10,445,034.85	3,765,118.85	14,210,153.70	96.32	542,665.29	3.68
2.1						2					CLASIFICADOR DEL GASTO					10,105,003.00	4,647,815.99	14,752,818.99	10,445,034.85	3,765,118.85	14,210,153.70	96.32	542,665.29	3.68
2.1		01									Normas, Políticas y Administración Municipal					3,510,485.00	273,343.49	3,783,828.49	2,378,962.74	1,308,281.63	3,687,244.37	97.45	96,584.12	2.55
2.1		01	00	0001							Normas y Seguimientos					90,000.00	-30,055.00	59,945.00	25,000.00	34,945.00	59,945.00	100.00	0.00	0.00
2.1		01	00	0001		2	6				BIENES MUEBLES, INMUEBLES E INTANGIBLES					90,000.00	-30,055.00	59,945.00	25,000.00	34,945.00	59,945.00	100.00	0.00	0.00
2.1		01	00	0001		2	6	1			MOBILIARIO Y EQUIPO					90,000.00	-30,055.00	59,945.00	25,000.00	34,945.00	59,945.00	100.00	0.00	0.00
2.1		01	00	0001		2	6	1	9		Otros mobiliarios y equipos no identificados precedentemente					90,000.00	-30,055.00	59,945.00	25,000.00	34,945.00	59,945.00	100.00	0.00	0.00
2.1		01	00	0001		2	6	1	9	01	Otros mobiliarios y equipos no identificados precedentemente	1101	20	1955	100	48,800.00	-23,655.00	25,145.00	0.00	25,145.00	25,145.00	100.00	0.00	0.00
2.1		01	00	0001		2	6	1	9	01	Otros mobiliarios y equipos no identificados precedentemente	1101	30	9995	102	41,200.00	-6,400.00	34,800.00	25,000.00	9,800.00	34,800.00	100.00	0.00	0.00
2.1		01	00	0003							Administración Municipal					3,086,001.00	308,537.17	3,394,538.17	2,141,028.07	1,178,315.46	3,319,343.53	97.78	75,194.64	2.22
2.1		01	00	0003		2	1				REMUNERACIONES Y CONTRIBUCIONES					0.00	42,500.00	42,500.00	13,500.00	29,000.00	42,500.00	100.00	0.00	0.00
2.1		01	00	0003		2	1	1			REMUNERACIONES					0.00	42,500.00	42,500.00	13,500.00	29,000.00	42,500.00	100.00	0.00	0.00
2.1		01	00	0003		2	1	1	2		Remuneraciones al personal con carácter transitorio					0.00	42,500.00	42,500.00	13,500.00	29,000.00	42,500.00	100.00	0.00	0.00
2.1		01	00	0003		2	1	1	2	01	Personal igualado	1101	20	1955	100	0.00	24,500.00	24,500.00	3,500.00	21,000.00	24,500.00	100.00	0.00	0.00
2.1		01	00	0003		2	1	1	2	08	Personal de carácter temporal	1101	20	1955	100	0.00	18,000.00	18,000.00	10,000.00	8,000.00	18,000.00	100.00	0.00	0.00
2.1		01	00	0003		2	2				CONTRATACIÓN DE SERVICIOS					706,001.00	248,412.91	954,413.91	801,089.92	152,650.85	953,740.77	99.93	673.14	0.07
2.1		01	00	0003		2	2	5			ALQUILERES Y RENTAS					256,001.00	106,050.00	362,051.00	332,500.00	29,550.00	362,050.00	100.00	1.00	0.00

MINISTERIO DE HACIENDA
DIRECCION GENERAL DE PRESUPUESTO
EJECUCIÓN TRIMESTRAL DE LOS GASTOS Y APLICACIONES FINANCIERAS POR DESTINO DE FONDOS Y ESTRUCTURA PROGRAMATICA
CORRESPONDIENTE AL CUARTO TRIMESTRE DEL AÑO 2022

Código del Capítulo: **7098**

Denominación: **Ayuntamiento Municipal de Pimentel**

Destino de Fondos	Estructura Programática					SNIP	Clasificador del Gasto					Función	Fuente Financiamiento	Fuente Específica	Organismo Financiador	Presupuesto			Devengado				Balance Disponible	% Balance Disponible
	Partidas no Asig. a Prog.	Programa	Proyecto	Actividad/Obra			Tipo	Objeto	Cuenta	Subcuenta	Auxiliar					Denominación del Gasto	Original	Modificaciones	Vigente	Acumulado Anterior	Trimestre	A la Fecha		
1	2	3	4	5	6	7	8	9	10	11	12	13	14	15	16	17	18	19 = 17 +/- 18	20	21	22 = 20 + 21	23 = 22 ÷ 19	24 = 19 - 22	25 = 24 ÷ 19
2.1		01	00	0003		2	2	5	1	01	Alquileres y rentas de edificaciones y locales	1101	20	1955	100	96,000.00	12,400.00	108,400.00	94,000.00	14,400.00	108,400.00	100.00	0.00	0.00
2.1		01	00	0003		2	2	5	4	01	Alquileres de equipos de transporte, tracción y elevación	1101	20	1955	100	100,001.00	-34,350.00	65,651.00	50,500.00	15,150.00	65,650.00	100.00	1.00	0.00
2.1		01	00	0003		2	2	5	8	01	Otros alquileres y arrendamientos por derechos de usos	1101	20	1955	100	60,000.00	128,000.00	188,000.00	188,000.00	0.00	188,000.00	100.00	0.00	0.00
2.1		01	00	0003		2	2	6			SEGUROS					100,000.00	12,623.00	112,623.00	107,622.44	5,000.00	112,622.44	100.00	0.56	0.00
2.1		01	00	0003		2	2	6	9	01	Otros seguros	1101	20	1955	100	100,000.00	12,623.00	112,623.00	107,622.44	5,000.00	112,622.44	100.00	0.56	0.00
2.1		01	00	0003		2	2	7			SERVICIOS DE CONSERVACION, REPARACIONES MENORES E INSTALACIONES TEMPORALES					350,000.00	129,739.91	479,739.91	360,967.48	118,100.85	479,068.33	99.86	671.58	0.14
2.1		01	00	0003		2	2	7	2		Mantenimiento y reparación de maquinarias y equipos					350,000.00	129,739.91	479,739.91	360,967.48	118,100.85	479,068.33	99.86	671.58	0.14
2.1		01	00	0003		2	2	7	2	06	Mantenimiento y reparación de equipos de transporte, tracción y elevación	1101	20	1955	100	306,000.00	128,599.91	434,599.91	316,996.64	116,960.85	433,957.49	99.85	642.42	0.15
2.1		01	00	0003		2	2	7	2	06	Mantenimiento y reparación de equipos de transporte, tracción y elevación	1101	30	9996	102	0.00	1,140.00	1,140.00	0.00	1,140.00	1,140.00	100.00	0.00	0.00
2.1		01	00	0003		2	2	7	2	06	Mantenimiento y reparación de equipos de transporte, tracción y elevación	1101	30	9998	102	44,000.00	0.00	44,000.00	43,970.84	0.00	43,970.84	99.93	29.16	0.07
2.1		01	00	0003		2	3				MATERIALES Y SUMINISTROS					2,280,000.00	-89,210.74	2,190,789.26	1,192,458.15	923,809.61	2,116,267.76	96.60	74,521.50	3.40
2.1		01	00	0003		2	3	1			ALIMENTOS Y PRODUCTOS AGROFORESTALES					200,000.00	185,000.00	385,000.00	256,500.00	128,500.00	385,000.00	100.00	0.00	0.00
2.1		01	00	0003		2	3	1	4	01	Madera, corcho y sus manufacturas	1101	20	1955	100	200,000.00	185,000.00	385,000.00	256,500.00	128,500.00	385,000.00	100.00	0.00	0.00
2.1		01	00	0003		2	3	5			PRODUCTOS DE CUERO, CAUCHO Y PLÁSTICO					80,000.00	0.00	80,000.00	58,100.00	0.00	58,100.00	72.63	21,900.00	27.38
2.1		01	00	0003		2	3	5	3	01	Llantas y neumáticos	1101	20	1955	100	80,000.00	0.00	80,000.00	58,100.00	0.00	58,100.00	72.63	21,900.00	27.38
2.1		01	00	0003		2	3	6			PRODUCTOS DE MINERALES, METALICOS Y NO METALICOS					100,000.00	-40,275.00	59,725.00	11,525.00	48,200.00	59,725.00	100.00	0.00	0.00

MINISTERIO DE HACIENDA
DIRECCION GENERAL DE PRESUPUESTO
EJECUCIÓN TRIMESTRAL DE LOS GASTOS Y APLICACIONES FINANCIERAS POR DESTINO DE FONDOS Y ESTRUCTURA PROGRAMATICA
CORRESPONDIENTE AL CUARTO TRIMESTRE DEL AÑO 2022

Código del Capítulo: **7098**

Denominación: **Ayuntamiento Municipal de Pimentel**

Destino de Fondos	Estructura Programática				SNIP	Clasificador del Gasto					Función	Fuente Financiamiento	Fuente Específica	Organismo Financiado	Presupuesto			Devengado				Balance Disponible	% Balance Disponible	
	Partidas no Asig. a Prog.	Programa	Proyecto	Actividad/Obra		Tipo	Objeto	Cuenta	Subcuenta	Auxiliar					Denominación del Gasto	Original	Modificaciones	Vigente	Acumulado Anterior	Trimestre	A la Fecha			% Devengado a la Fecha
1	2	3	4	5	6	7	8	9	10	11	12	13	14	15	16	17	18	19 = 17 +/- 18	20	21	22 = 20 + 21	23 = 22 ÷ 19	24 = 19 - 22	25 = 24 ÷ 19
2.1		01	00	0003		2	3	6	3	04	Herramientas menores	1101	20	1955	100	100,000.00	-40,275.00	59,725.00	11,525.00	48,200.00	59,725.00	100.00	0.00	0.00
2.1		01	00	0003		2	3	7			COMBUSTIBLES, LUBRICANTES, PRODUCTOS QUIMICOS Y CONEXOS					1,500,000.00	-361,823.00	1,138,177.00	553,376.00	532,504.60	1,085,880.60	95.41	52,296.40	4.59
2.1		01	00	0003		2	3	7	1		Combustibles y lubricantes					1,500,000.00	-385,823.00	1,114,177.00	553,376.00	508,504.60	1,061,880.60	95.31	52,296.40	4.69
2.1		01	00	0003		2	3	7	1	02	Gasoil	1101	20	1955	100	1,500,000.00	-449,713.00	1,050,287.00	549,413.00	485,442.00	1,034,855.00	98.53	15,432.00	1.47
2.1		01	00	0003		2	3	7	1	02	Gasoil	1101	30	9995	102	0.00	40,000.00	40,000.00	0.00	3,135.60	3,135.60	7.84	36,864.40	92.16
2.1		01	00	0003		2	3	7	1	04	Gas GLP	1101	20	1955	100	0.00	23,890.00	23,890.00	3,963.00	19,927.00	23,890.00	100.00	0.00	0.00
2.1		01	00	0003		2	3	7	2	05	Insecticidas, fumigantes y otros	1101	20	1955	100	0.00	24,000.00	24,000.00	0.00	24,000.00	24,000.00	100.00	0.00	0.00
2.1		01	00	0003		2	3	9			PRODUCTOS Y UTILES VARIOS					400,000.00	127,887.26	527,887.26	312,957.15	214,605.01	527,562.16	99.94	325.10	0.06
2.1		01	00	0003		2	3	9	6	01	Productos eléctricos y afines	1101	20	1955	100	300,000.00	-233,357.74	66,642.26	59,923.15	6,400.01	66,323.16	99.52	319.10	0.48
2.1		01	00	0003		2	3	9	8	01	Repuestos	1101	20	1955	100	0.00	34,925.00	34,925.00	0.00	34,925.00	34,925.00	100.00	0.00	0.00
2.1		01	00	0003		2	3	9	9		Productos y útiles varios no identificados precedentemente (n.i.p.)					100,000.00	326,320.00	426,320.00	253,034.00	173,280.00	426,314.00	100.00	6.00	0.00
2.1		01	00	0003		2	3	9	9	01	Productos y Utiles Varios n.i.p	1101	20	1955	100	100,000.00	318,024.00	418,024.00	253,034.00	164,984.00	418,018.00	100.00	6.00	0.00
2.1		01	00	0003		2	3	9	9	01	Productos y Utiles Varios n.i.p	1101	30	9996	102	0.00	8,296.00	8,296.00	0.00	8,296.00	8,296.00	100.00	0.00	0.00
2.1		01	00	0003		2	6				BIENES MUEBLES, INMUEBLES E INTANGIBLES					100,000.00	106,835.00	206,835.00	133,980.00	72,855.00	206,835.00	100.00	0.00	0.00
2.1		01	00	0003		2	6	1			MOBILIARIO Y EQUIPO					100,000.00	106,835.00	206,835.00	133,980.00	72,855.00	206,835.00	100.00	0.00	0.00
2.1		01	00	0003		2	6	1	1		Muebles, equipos de oficina y estantería					100,000.00	-28,520.00	71,480.00	58,980.00	12,500.00	71,480.00	100.00	0.00	0.00
2.1		01	00	0003		2	6	1	1	01	Muebles, equipos de oficina y estantería	1101	20	1955	100	100,000.00	-41,020.00	58,980.00	58,980.00	0.00	58,980.00	100.00	0.00	0.00
2.1		01	00	0003		2	6	1	1	01	Muebles, equipos de oficina y estantería	1101	30	9996	102	0.00	12,500.00	12,500.00	0.00	12,500.00	12,500.00	100.00	0.00	0.00
2.1		01	00	0003		2	6	1	9		Otros mobiliarios y equipos no identificados precedentemente					0.00	135,355.00	135,355.00	75,000.00	60,355.00	135,355.00	100.00	0.00	0.00
2.1		01	00	0003		2	6	1	9	01	Otros mobiliarios y equipos no identificados precedentemente	1101	20	1955	100	0.00	90,500.00	90,500.00	75,000.00	15,500.00	90,500.00	100.00	0.00	0.00

MINISTERIO DE HACIENDA
DIRECCION GENERAL DE PRESUPUESTO
EJECUCIÓN TRIMESTRAL DE LOS GASTOS Y APLICACIONES FINANCIERAS POR DESTINO DE FONDOS Y ESTRUCTURA PROGRAMATICA
CORRESPONDIENTE AL CUARTO TRIMESTRE DEL AÑO 2022

Código del Capítulo: 7098

Denominación: Ayuntamiento Municipal de Pimentel

Destino de Fondos	Estructura Programática					SNIP	Clasificador del Gasto					Función	Fuente Financiamiento	Fuente Especifica	Organismo Financiador	Presupuesto			Devengado				Balance Disponible	% Balance Disponible
	Partidas no Asig. a Prog.	Programa	Proyecto	Actividad/Obra			Tipo	Objeto	Cuenta	Subcuenta	Auxiliar					Denominación del Gasto	Original	Modificaciones	Vigente	Acumulado Anterior	Trimestre	A la Fecha		
1	2	3	4	5	6	7	8	9	10	11	12	13	14	15	16	17	18	19 = 17 +/- 18	20	21	22 = 20 + 21	23 = 22 ÷ 19	24 = 19 - 22	25 = 24 ÷ 19
2.1		01	00	0003		2	6	1	9	01	Otros mobiliarios y equipos no identificados precedentemente	1101	30	9996	102	0.00	44,855.00	44,855.00	0.00	44,855.00	44,855.00	100.00	0.00	0.00
2.1		01	00	0004							Servicios Administrativos y Financieros					334,484.00	-5,138.68	329,345.32	212,934.67	95,021.17	307,955.84	93.51	21,389.48	6.49
2.1		01	00	0004		2	2				CONTRATACIÓN DE SERVICIOS					284,484.00	-53,793.68	230,690.32	139,299.67	82,521.17	221,820.84	96.16	8,869.48	3.84
2.1		01	00	0004		2	2	5			ALQUILERES Y RENTAS					194,000.00	-16,742.35	177,257.65	108,000.00	69,257.65	177,257.65	100.00	0.00	0.00
2.1		01	00	0004		2	2	5	9	01	Licencias Informaticas	1102	20	1955	100	194,000.00	-16,742.35	177,257.65	108,000.00	69,257.65	177,257.65	100.00	0.00	0.00
2.1		01	00	0004		2	2	8			OTROS SERVICIOS NO INCLUIDOS EN CONCEPTOS ANTERIORES					90,484.00	-37,051.33	53,432.67	31,299.67	13,263.52	44,563.19	83.40	8,869.48	16.60
2.1		01	00	0004		2	2	8	2		Comisiones y gastos bancarios					90,484.00	-37,051.33	53,432.67	31,299.67	13,263.52	44,563.19	83.40	8,869.48	16.60
2.1		01	00	0004		2	2	8	2	01	Comisiones y gastos bancarios	1102	20	1955	100	85,200.00	-43,051.33	42,148.67	31,299.67	8,046.52	39,346.19	93.35	2,802.48	6.65
2.1		01	00	0004		2	2	8	2	01	Comisiones y gastos bancarios	1102	30	9995	102	0.00	6,000.00	6,000.00	0.00	5,217.00	5,217.00	86.95	783.00	13.05
2.1		01	00	0004		2	2	8	2	01	Comisiones y gastos bancarios	1102	30	9996	102	5,284.00	0.00	5,284.00	0.00	0.00	0.00	0.00	5,284.00	100.00
2.1		01	00	0004		2	6				BIENES MUEBLES, INMUEBLES E INTANGIBLES					50,000.00	48,655.00	98,655.00	73,635.00	12,500.00	86,135.00	87.31	12,520.00	12.69
2.1		01	00	0004		2	6	1			MOBILIARIO Y EQUIPO					50,000.00	48,655.00	98,655.00	73,635.00	12,500.00	86,135.00	87.31	12,520.00	12.69
2.1		01	00	0004		2	6	1	1		Muebles, equipos de oficina y estantería					50,000.00	36,155.00	86,155.00	73,635.00	12,500.00	86,135.00	99.98	20.00	0.02
2.1		01	00	0004		2	6	1	1	01	Muebles, equipos de oficina y estantería	1102	20	1955	100	50,000.00	23,655.00	73,655.00	73,635.00	0.00	73,635.00	99.97	20.00	0.03
2.1		01	00	0004		2	6	1	1	01	Muebles, equipos de oficina y estantería	1102	30	9996	102	0.00	12,500.00	12,500.00	0.00	12,500.00	12,500.00	100.00	0.00	0.00
2.1		01	00	0004		2	6	1	9	01	Otros mobiliarios y equipos no identificados precedentemente	1102	30	9996	102	0.00	12,500.00	12,500.00	0.00	0.00	0.00	0.00	12,500.00	100.00
2.1		11									Obras Públicas Municipales					1,920,000.00	2,950,996.47	4,870,996.47	3,814,804.02	829,815.00	4,644,619.02	95.35	226,377.45	4.65
2.1		11	00	0001							Coordinación, Ejecución y Fiscalización de Obras					1,920,000.00	2,950,996.47	4,870,996.47	3,814,804.02	829,815.00	4,644,619.02	95.35	226,377.45	4.65
2.1		11	00	0001		2	1				REMUNERACIONES Y CONTRIBUCIONES					300,000.00	154,950.00	454,950.00	381,250.00	73,700.00	454,950.00	100.00	0.00	0.00

MINISTERIO DE HACIENDA
DIRECCION GENERAL DE PRESUPUESTO
EJECUCIÓN TRIMESTRAL DE LOS GASTOS Y APLICACIONES FINANCIERAS POR DESTINO DE FONDOS Y ESTRUCTURA PROGRAMATICA
CORRESPONDIENTE AL CUARTO TRIMESTRE DEL AÑO 2022

Código del Capítulo: **7098**

Denominación: **Ayuntamiento Municipal de Pimentel**

Destino de Fondos	Estructura Programática					SNIP	Clasificador del Gasto					Función	Fuente Financiamiento	Fuente Específica	Organismo Financiador	Presupuesto			Devengado				Balance Disponible	% Balance Disponible
	Partidas no Asig. a Prog.	Programa	Proyecto	Actividad/Obra	Tipo		Objeto	Cuenta	Subcuenta	Auxiliar	Denominación del Gasto					Original	Modificaciones	Vigente	Acumulado Anterior	Trimestre	A la Fecha	% Devengado a la Fecha		
2.1		11	00	0001	2	1	1			REMUNERACIONES					300,000.00	154,950.00	454,950.00	381,250.00	73,700.00	454,950.00	100.00	0.00	0.00	
2.1		11	00	0001	2	1	1	2		Remuneraciones al personal con carácter transitorio					300,000.00	154,950.00	454,950.00	381,250.00	73,700.00	454,950.00	100.00	0.00	0.00	
2.1		11	00	0001	2	1	1	2	01	Personal igualado	2503	20	1955	100	0.00	13,300.00	13,300.00	0.00	13,300.00	13,300.00	100.00	0.00	0.00	
2.1		11	00	0001	2	1	1	2	01	Personal igualado	2503	50	5011	109	0.00	14,400.00	14,400.00	0.00	14,400.00	14,400.00	100.00	0.00	0.00	
2.1		11	00	0001	2	1	1	2	08	Personal de carácter temporal	2503	20	1955	100	300,000.00	127,250.00	427,250.00	381,250.00	46,000.00	427,250.00	100.00	0.00	0.00	
2.1		11	00	0001	2	2				CONTRATACIÓN DE SERVICIOS					1,450,000.00	132,754.00	1,582,754.00	817,866.32	684,915.00	1,502,781.32	94.95	79,972.68	5.05	
2.1		11	00	0001	2	2	5			ALQUILERES Y RENTAS					150,000.00	109,790.00	259,790.00	172,640.00	87,150.00	259,790.00	100.00	0.00	0.00	
2.1		11	00	0001	2	2	5	1	01	Alquileres y rentas de edificaciones y locales	2503	20	1955	100	0.00	20,400.00	20,400.00	0.00	20,400.00	20,400.00	100.00	0.00	0.00	
2.1		11	00	0001	2	2	5	4	01	Alquileres de equipos de transporte, tracción y elevación	2503	20	1955	100	150,000.00	-75,250.00	74,750.00	8,000.00	66,750.00	74,750.00	100.00	0.00	0.00	
2.1		11	00	0001	2	2	5	8	01	Otros alquileres y arrendamientos por derechos de usos	2503	20	1955	100	0.00	164,640.00	164,640.00	164,640.00	0.00	164,640.00	100.00	0.00	0.00	
2.1		11	00	0001	2	2	7			SERVICIOS DE CONSERVACION, REPARACIONES MENORES E INSTALACIONES TEMPORALES					1,100,000.00	206,964.00	1,306,964.00	629,226.32	597,765.00	1,226,991.32	93.88	79,972.68	6.12	
2.1		11	00	0001	2	2	7	1		Contratación de mantenimiento y reparaciones menores					1,100,000.00	-301,048.00	798,952.00	265,226.32	483,725.00	748,951.32	93.74	50,000.68	6.26	
2.1		11	00	0001	2	2	7	1	01	Mantenimiento y reparaciones menores en edificaciones	2503	20	1955	100	550,000.00	-367,115.00	182,885.00	0.00	182,885.00	182,885.00	100.00	0.00	0.00	
2.1		11	00	0001	2	2	7	1	03	Limpieza y desmalezamiento de tierras y terrenos	2503	50	5011	109	0.00	50,000.00	50,000.00	0.00	0.00	0.00	0.00	50,000.00	100.00	
2.1		11	00	0001	2	2	7	1	05	Mantenimiento y reparación en Obras de dominio público	2503	20	1955	100	550,000.00	-143,733.00	406,267.00	265,226.32	141,040.00	406,266.32	100.00	0.68	0.00	
2.1		11	00	0001	2	2	7	1	05	Mantenimiento y reparación en Obras de dominio público	2503	30	9996	102	0.00	159,800.00	159,800.00	0.00	159,800.00	159,800.00	100.00	0.00	0.00	
2.1		11	00	0001	2	2	7	2		Mantenimiento y reparación de maquinarias y equipos					0.00	508,012.00	508,012.00	364,000.00	114,040.00	478,040.00	94.10	29,972.00	5.90	

MINISTERIO DE HACIENDA
DIRECCION GENERAL DE PRESUPUESTO
EJECUCIÓN TRIMESTRAL DE LOS GASTOS Y APLICACIONES FINANCIERAS POR DESTINO DE FONDOS Y ESTRUCTURA PROGRAMATICA
CORRESPONDIENTE AL CUARTO TRIMESTRE DEL AÑO 2022

Código del Capítulo: **7098**

Denominación: **Ayuntamiento Municipal de Pimentel**

Destino de Fondos	Estructura Programática					SNIP	Clasificador del Gasto					Función	Fuente Financiamiento	Fuente Específica	Organismo Financador	Presupuesto			Devengado				Balance Disponible	% Balance Disponible
	Partidas no Asig. a Prog.	Programa	Proyecto	Actividad/Obra			Tipo	Objeto	Cuenta	Subcuenta	Auxiliar					Denominación del Gasto	Original	Modificaciones	Vigente	Acumulado Anterior	Trimestre	A la Fecha		
1	2	3	4	5	6	7	8	9	10	11	12	13	14	15	16	17	18	19 = 17 +/- 18	20	21	22 = 20 + 21	23 = 22 ÷ 19	24 = 19 - 22	25 = 24 ÷ 19
2.1		11	00	0001		2	2	7	2	06	Mantenimiento y reparación de equipos de transporte, tracción y elevación	2503	20	1955	100	0.00	380,092.00	380,092.00	364,000.00	4,300.00	368,300.00	96.90	11,792.00	3.10
2.1		11	00	0001		2	2	7	2	06	Mantenimiento y reparación de equipos de transporte, tracción y elevación	2503	30	9996	102	0.00	127,920.00	127,920.00	0.00	109,740.00	109,740.00	85.79	18,180.00	14.21
2.1		11	00	0001		2	2	8			OTROS SERVICIOS NO INCLUIDOS EN CONCEPTOS ANTERIORES					200,000.00	-184,000.00	16,000.00	16,000.00	0.00	16,000.00	100.00	0.00	0.00
2.1		11	00	0001		2	2	8	7	01	Estudios de ingeniería, arquitectura, investigaciones y análisis de factibilidad	2503	20	1955	100	200,000.00	-184,000.00	16,000.00	16,000.00	0.00	16,000.00	100.00	0.00	0.00
2.1		11	00	0001		2	3				MATERIALES Y SUMINISTROS					170,000.00	43,017.10	213,017.10	116,587.70	71,200.00	187,787.70	88.16	25,229.40	11.84
2.1		11	00	0001		2	3	5			PRODUCTOS DE CUERO, CAUCHO Y PLÁSTICO					0.00	20,000.00	20,000.00	20,000.00	0.00	20,000.00	100.00	0.00	0.00
2.1		11	00	0001		2	3	5	3	01	Llantas y neumáticos	2503	20	1955	100	0.00	20,000.00	20,000.00	20,000.00	0.00	20,000.00	100.00	0.00	0.00
2.1		11	00	0001		2	3	6			PRODUCTOS DE MINERALES, METALICOS Y NO METALICOS					100,000.00	-62,000.00	38,000.00	0.00	37,800.00	37,800.00	99.47	200.00	0.53
2.1		11	00	0001		2	3	6	3		Productos metalicos y sus derivados					100,000.00	-62,000.00	38,000.00	0.00	37,800.00	37,800.00	99.47	200.00	0.53
2.1		11	00	0001		2	3	6	3	04	Herramientas menores	2503	20	1955	100	100,000.00	-100,000.00	0.00	0.00	0.00	0.00	0.00	0.00	0.00
2.1		11	00	0001		2	3	6	3	06	Productos metalicos	2503	20	1955	100	0.00	38,000.00	38,000.00	0.00	37,800.00	37,800.00	99.47	200.00	0.53
2.1		11	00	0001		2	3	7			COMBUSTIBLES, LUBRICANTES, PRODUCTOS QUIMICOS Y CONEXOS					0.00	4,200.00	4,200.00	0.00	0.00	0.00	0.00	4,200.00	100.00
2.1		11	00	0001		2	3	7	1	02	Gasoil	2503	30	9995	102	0.00	4,200.00	4,200.00	0.00	0.00	0.00	0.00	4,200.00	100.00
2.1		11	00	0001		2	3	9			PRODUCTOS Y UTILES VARIOS					70,000.00	80,817.10	150,817.10	96,587.70	33,400.00	129,987.70	86.19	20,829.40	13.81
2.1		11	00	0001		2	3	9	6	01	Productos eléctricos y afines	2503	20	1955	100	70,000.00	80,817.10	150,817.10	96,587.70	33,400.00	129,987.70	86.19	20,829.40	13.81
2.1		11	00	0001		2	6				BIENES MUEBLES, INMUEBLES E INTANGIBLES					0.00	2,620,275.37	2,620,275.37	2,499,100.00	0.00	2,499,100.00	95.38	121,175.37	4.62
2.1		11	00	0001		2	6	4			VEHICULOS Y EQUIPO DE TRANSPORTE, TRACCIÓN Y ELEVACIÓN					0.00	2,460,975.37	2,460,975.37	2,339,800.00	0.00	2,339,800.00	95.08	121,175.37	4.92
2.1		11	00	0001		2	6	4	1		Automóviles y camiones					0.00	2,460,975.37	2,460,975.37	2,339,800.00	0.00	2,339,800.00	95.08	121,175.37	4.92

MINISTERIO DE HACIENDA
DIRECCION GENERAL DE PRESUPUESTO
EJECUCIÓN TRIMESTRAL DE LOS GASTOS Y APLICACIONES FINANCIERAS POR DESTINO DE FONDOS Y ESTRUCTURA PROGRAMATICA
CORRESPONDIENTE AL CUARTO TRIMESTRE DEL AÑO 2022

Código del Capítulo: **7098**

Denominación: **Ayuntamiento Municipal de Pimentel**

Destino de Fondos	Estructura Programática					SNIP	Clasificador del Gasto					Función	Fuente Financiamiento	Fuente Específica	Organismo Financiador	Presupuesto			Devengado				Balance Disponible	% Balance Disponible
	Partidas no Asig. a Prog.	Programa	Proyecto	Actividad/Obra			Tipo	Objeto	Cuenta	Subcuenta	Auxiliar					Denominación del Gasto	Original	Modificaciones	Vigente	Acumulado Anterior	Trimestre	A la Fecha		
1	2	3	4	5	6	7	8	9	10	11	12	13	14	15	16	17	18	19 = 17 +/- 18	20	21	22 = 20 + 21	23 = 22 ÷ 19	24 = 19 - 22	25 = 24 ÷ 19
2.1		11	00	0001		2	6	4	1	01	Automóviles y camiones	2503	20	1955	100	0.00	861,208.38	861,208.38	831,360.00	0.00	831,360.00	96.53	29,848.38	3.47
2.1		11	00	0001		2	6	4	1	01	Automóviles y camiones	2503	30	9996	102	0.00	1,000,000.00	1,000,000.00	1,000,000.00	0.00	1,000,000.00	100.00	0.00	0.00
2.1		11	00	0001		2	6	4	1	01	Automóviles y camiones	2503	30	9998	102	0.00	599,766.99	599,766.99	508,440.00	0.00	508,440.00	84.77	91,326.99	15.23
2.1		11	00	0001		2	6	5			MAQUINARIA, OTROS EQUIPOS Y HERRAMIENTAS					0.00	159,300.00	159,300.00	159,300.00	0.00	159,300.00	100.00	0.00	0.00
2.1		11	00	0001		2	6	5	3		Maquinaria y equipo de construcción					0.00	159,300.00	159,300.00	159,300.00	0.00	159,300.00	100.00	0.00	0.00
2.1		11	00	0001		2	6	5	3	01	Maquinaria y equipo de construcción	2503	20	1955	100	0.00	152,900.00	152,900.00	152,900.00	0.00	152,900.00	100.00	0.00	0.00
2.1		11	00	0001		2	6	5	3	01	Maquinaria y equipo de construcción	2503	30	9995	102	0.00	6,400.00	6,400.00	6,400.00	0.00	6,400.00	100.00	0.00	0.00
2.1		12									Gestión y Administración de Servicios Públicos					3,644,518.00	1,328,215.03	4,972,733.03	3,558,185.89	1,372,495.22	4,930,681.11	99.15	42,051.92	0.85
2.1		12	00	0002							Ornato y Saneamiento de Calles, Plazas y Parques					410,000.00	34,888.00	444,888.00	249,277.25	195,559.73	444,836.98	99.99	51.02	0.01
2.1		12	00	0002		2	1				REMUNERACIONES Y CONTRIBUCIONES					0.00	25,400.00	25,400.00	0.00	25,400.00	25,400.00	100.00	0.00	0.00
2.1		12	00	0002		2	1	1			REMUNERACIONES					0.00	25,400.00	25,400.00	0.00	25,400.00	25,400.00	100.00	0.00	0.00
2.1		12	00	0002		2	1	1	2	08	Personal de carácter temporal	3201	20	1955	100	0.00	25,400.00	25,400.00	0.00	25,400.00	25,400.00	100.00	0.00	0.00
2.1		12	00	0002		2	2				CONTRATACIÓN DE SERVICIOS					0.00	123,958.00	123,958.00	0.00	123,957.73	123,957.73	100.00	0.27	0.00
2.1		12	00	0002		2	2	7			SERVICIOS DE CONSERVACION, REPARACIONES MENORES E INSTALACIONES TEMPORALES					0.00	123,958.00	123,958.00	0.00	123,957.73	123,957.73	100.00	0.27	0.00
2.1		12	00	0002		2	2	7	2	06	Mantenimiento y reparación de equipos de transporte, tracción y elevación	3201	20	1955	100	0.00	123,958.00	123,958.00	0.00	123,957.73	123,957.73	100.00	0.27	0.00
2.1		12	00	0002		2	3				MATERIALES Y SUMINISTROS					410,000.00	-114,470.00	295,530.00	249,277.25	46,202.00	295,479.25	99.98	50.75	0.02
2.1		12	00	0002		2	3	6			PRODUCTOS DE MINERALES, METALICOS Y NO METALICOS					140,000.00	2,300.00	142,300.00	127,949.25	14,300.00	142,249.25	99.96	50.75	0.04
2.1		12	00	0002		2	3	6	3		Productos metalicos y sus derivados					140,000.00	2,300.00	142,300.00	127,949.25	14,300.00	142,249.25	99.96	50.75	0.04

MINISTERIO DE HACIENDA
DIRECCION GENERAL DE PRESUPUESTO
EJECUCIÓN TRIMESTRAL DE LOS GASTOS Y APLICACIONES FINANCIERAS POR DESTINO DE FONDOS Y ESTRUCTURA PROGRAMATICA
CORRESPONDIENTE AL CUARTO TRIMESTRE DEL AÑO 2022

Código del Capítulo: **7098**

Denominación: **Ayuntamiento Municipal de Pimentel**

Destino de Fondos	Estructura Programática					SNIP	Clasificador del Gasto					Función	Fuente Financiamiento	Fuente Específica	Organismo Financiador	Presupuesto			Devengado				Balance Disponible	% Balance Disponible
	Partidas no Asig. a Prog.	Programa	Proyecto	Actividad/Obra			Tipo	Objeto	Cuenta	Subcuenta	Auxiliar					Denominación del Gasto	Original	Modificaciones	Vigente	Acumulado Anterior	Trimestre	A la Fecha		
1	2	3	4	5	6	7	8	9	10	11	12	13	14	15	16	17	18	19 = 17 +/- 18	20	21	22 = 20 + 21	23 = 22 ÷ 19	24 = 19 - 22	25 = 24 ÷ 19
2.1		12	00	0002		2	3	6	3	04	Herramientas menores	3201	20	1955	100	140,000.00	-12,000.00	128,000.00	127,949.25	0.00	127,949.25	99.96	50.75	0.04
2.1		12	00	0002		2	3	6	3	04	Herramientas menores	3201	30	9996	102	0.00	14,300.00	14,300.00	0.00	14,300.00	14,300.00	100.00	0.00	0.00
2.1		12	00	0002		2	3	7			COMBUSTIBLES, LUBRICANTES, PRODUCTOS QUIMICOS Y CONEXOS					200,000.00	-139,690.00	60,310.00	43,760.00	16,550.00	60,310.00	100.00	0.00	0.00
2.1		12	00	0002		2	3	7	2	05	Insecticidas, fumigantes y otros	3201	20	1955	100	200,000.00	-139,690.00	60,310.00	43,760.00	16,550.00	60,310.00	100.00	0.00	0.00
2.1		12	00	0002		2	3	9			PRODUCTOS Y UTILES VARIOS					70,000.00	22,920.00	92,920.00	77,568.00	15,352.00	92,920.00	100.00	0.00	0.00
2.1		12	00	0002		2	3	9	9	01	Productos y Utiles Varios n.i.p	3201	20	1955	100	70,000.00	22,920.00	92,920.00	77,568.00	15,352.00	92,920.00	100.00	0.00	0.00
2.1		12	00	0003							Manejo de Residuos Sólidos					3,028,518.00	1,287,327.03	4,315,845.03	3,185,908.64	1,113,935.49	4,299,844.13	99.63	16,000.90	0.37
2.1		12	00	0003		2	2				CONTRATACIÓN DE SERVICIOS					1,232,000.00	253,619.03	1,485,619.03	999,392.74	470,225.49	1,469,618.23	98.92	16,000.80	1.08
2.1		12	00	0003		2	2	5			ALQUILERES Y RENTAS					132,000.00	-16,000.00	116,000.00	77,000.00	33,000.00	110,000.00	94.83	6,000.00	5.17
2.1		12	00	0003		2	2	5	6	01	Alquileres de terrenos	3202	20	1955	100	132,000.00	-16,000.00	116,000.00	77,000.00	33,000.00	110,000.00	94.83	6,000.00	5.17
2.1		12	00	0003		2	2	6			SEGUROS					100,000.00	55,724.67	155,724.67	85,500.00	70,223.88	155,723.88	100.00	0.79	0.00
2.1		12	00	0003		2	2	6	9	01	Otros seguros	3202	20	1955	100	100,000.00	55,724.67	155,724.67	85,500.00	70,223.88	155,723.88	100.00	0.79	0.00
2.1		12	00	0003		2	2	7			SERVICIOS DE CONSERVACION, REPARACIONES MENORES E INSTALACIONES TEMPORALES					1,000,000.00	213,894.36	1,213,894.36	836,892.74	367,001.61	1,203,894.35	99.18	10,000.01	0.82
2.1		12	00	0003		2	2	7	2		Mantenimiento y reparación de maquinarias y equipos					1,000,000.00	213,894.36	1,213,894.36	836,892.74	367,001.61	1,203,894.35	99.18	10,000.01	0.82
2.1		12	00	0003		2	2	7	2	06	Mantenimiento y reparación de equipos de transporte, tracción y elevación	3202	20	1955	100	1,000,000.00	170,144.36	1,170,144.36	836,892.74	323,251.61	1,160,144.35	99.15	10,000.01	0.85
2.1		12	00	0003		2	2	7	2	06	Mantenimiento y reparación de equipos de transporte, tracción y elevación	3202	30	9996	102	0.00	43,750.00	43,750.00	0.00	43,750.00	43,750.00	100.00	0.00	0.00
2.1		12	00	0003		2	3				MATERIALES Y SUMINISTROS					1,796,518.00	48,708.00	1,845,226.00	1,201,515.90	643,710.00	1,845,225.90	100.00	0.10	0.00
2.1		12	00	0003		2	3	5			PRODUCTOS DE CUERO, CAUCHO Y PLÁSTICO					300,000.00	-4,100.00	295,900.00	218,000.00	77,900.00	295,900.00	100.00	0.00	0.00

MINISTERIO DE HACIENDA
DIRECCION GENERAL DE PRESUPUESTO
EJECUCIÓN TRIMESTRAL DE LOS GASTOS Y APLICACIONES FINANCIERAS POR DESTINO DE FONDOS Y ESTRUCTURA PROGRAMATICA
CORRESPONDIENTE AL CUARTO TRIMESTRE DEL AÑO 2022

Código del Capítulo: **7098**

Denominación: **Ayuntamiento Municipal de Pimentel**

Destino de Fondos	Estructura Programática					SNIP	Clasificador del Gasto					Función	Fuente Financiamiento	Fuente Especifica	Organismo Financiador	Presupuesto			Devengado				Balance Disponible	% Balance Disponible	
	Partidas no Asig. a Prog.	Programa	Proyecto	Actividad/Obra	Tipo		Objeto	Cuenta	Subcuenta	Auxiliar	Denominación del Gasto					Original	Modificaciones	Vigente	Acumulado Anterior	Trimestre	A la Fecha	% Devengado a la Fecha			
																									20
1	2	3	4	5	6	7	8	9	10	11	12	13	14	15	16	17	18	19 = 17 +/- 18	20	21	22 = 20 + 21	23 = 22 ÷ 19	24 = 19 - 22	25 = 24 ÷ 19	
2.1		12	00	0003		2	3	5	3	01	Llantas y neumáticos	3202	20	1955	100	300,000.00	-4,100.00	295,900.00	218,000.00	77,900.00	295,900.00	100.00	0.00	0.00	
2.1		12	00	0003		2	3	6			PRODUCTOS DE MINERALES, METALICOS Y NO METALICOS					0.00	46,000.00	46,000.00	45,999.90	0.00	45,999.90	100.00	0.10	0.00	
2.1		12	00	0003		2	3	6	3		Productos metalicos y sus derivados					0.00	46,000.00	46,000.00	45,999.90	0.00	45,999.90	100.00	0.10	0.00	
2.1		12	00	0003		2	3	6	3	04	Herramientas menores	3202	20	1955	100	0.00	960.00	960.00	960.00	0.00	960.00	100.00	0.00	0.00	
2.1		12	00	0003		2	3	6	3	06	Productos metalicos	3202	20	1955	100	0.00	45,040.00	45,040.00	45,039.90	0.00	45,039.90	100.00	0.10	0.00	
2.1		12	00	0003		2	3	7			COMBUSTIBLES, LUBRICANTES, PRODUCTOS QUIMICOS Y CONEXOS					1,496,518.00	-90,248.00	1,406,270.00	841,808.00	564,462.00	1,406,270.00	100.00	0.00	0.00	
2.1		12	00	0003		2	3	7	1	02	Gasoil	3202	20	1955	100	1,496,518.00	-90,248.00	1,406,270.00	841,808.00	564,462.00	1,406,270.00	100.00	0.00	0.00	
2.1		12	00	0003		2	3	9			PRODUCTOS Y UTILES VARIOS					0.00	97,056.00	97,056.00	95,708.00	1,348.00	97,056.00	100.00	0.00	0.00	
2.1		12	00	0003		2	3	9	6	01	Productos eléctricos y afines	3202	20	1955	100	0.00	15,000.00	15,000.00	15,000.00	0.00	15,000.00	100.00	0.00	0.00	
2.1		12	00	0003		2	3	9	9	01	Productos y Utiles Varios n.i.p	3202	20	1955	100	0.00	82,056.00	82,056.00	80,708.00	1,348.00	82,056.00	100.00	0.00	0.00	
2.1		12	00	0003		2	6				BIENES MUEBLES, INMUEBLES E INTANGIBLES					0.00	985,000.00	985,000.00	985,000.00	0.00	985,000.00	100.00	0.00	0.00	
2.1		12	00	0003		2	6	4			VEHICULOS Y EQUIPO DE TRANSPORTE, TRACCIÓN Y ELEVACIÓN					0.00	985,000.00	985,000.00	985,000.00	0.00	985,000.00	100.00	0.00	0.00	
2.1		12	00	0003		2	6	4	1	01	Automóviles y camiones	3202	30	9998	102	0.00	985,000.00	985,000.00	985,000.00	0.00	985,000.00	100.00	0.00	0.00	
2.1		12	00	0005							Administración y Reparación de Unidades Motorizadas					50,000.00	-50,000.00	0.00	0.00	0.00	0.00	0.00	0.00	0.00	100.00
2.1		12	00	0005		2	3				MATERIALES Y SUMINISTROS					50,000.00	-50,000.00	0.00	0.00	0.00	0.00	0.00	0.00	0.00	100.00
2.1		12	00	0005		2	3	9			PRODUCTOS Y UTILES VARIOS					50,000.00	-50,000.00	0.00	0.00	0.00	0.00	0.00	0.00	0.00	100.00
2.1		12	00	0005		2	3	9	8	01	Repuestos	2102	20	1955	100	50,000.00	-50,000.00	0.00	0.00	0.00	0.00	0.00	0.00	0.00	
2.1		12	00	0006							Seguridad y Vigilancia Ciudadana					0.00	56,000.00	56,000.00	32,000.00	24,000.00	56,000.00	100.00	0.00	0.00	
2.1		12	00	0006		2	2				CONTRATACIÓN DE SERVICIOS					0.00	56,000.00	56,000.00	32,000.00	24,000.00	56,000.00	100.00	0.00	0.00	

MINISTERIO DE HACIENDA
DIRECCION GENERAL DE PRESUPUESTO
EJECUCIÓN TRIMESTRAL DE LOS GASTOS Y APLICACIONES FINANCIERAS POR DESTINO DE FONDOS Y ESTRUCTURA PROGRAMATICA
CORRESPONDIENTE AL CUARTO TRIMESTRE DEL AÑO 2022

Código del Capítulo: **7098**

Denominación: **Ayuntamiento Municipal de Pimentel**

Destino de Fondos	Estructura Programática					SNIP	Clasificador del Gasto					Denominación del Gasto	Función	Fuente Financiamiento	Fuente Específica	Organismo Financiador	Presupuesto			Devengado				Balance Disponible	% Balance Disponible
	Partidas no Asig. a Prog.	Programa	Proyecto	Actividad/Obra	Tipo		Objeto	Cuenta	Subcuenta	Auxiliar	Original						Modificaciones	Vigente	Acumulado Anterior	Trimestre	A la Fecha	% Devengado a la Fecha			
																							20		
2.1		12	00	0006	2	2	5			ALQUILERES Y RENTAS					0.00	56,000.00	56,000.00	32,000.00	24,000.00	56,000.00	100.00	0.00	0.00		
2.1		12	00	0006	2	2	5	1	01	Alquileres y rentas de edificaciones y locales	1401	20	1955	100	0.00	56,000.00	56,000.00	32,000.00	24,000.00	56,000.00	100.00	0.00	0.00		
2.1		12	00	0009						Prevención y Extinción de Incendios					156,000.00	0.00	156,000.00	91,000.00	39,000.00	130,000.00	83.33	26,000.00	16.67		
2.1		12	00	0009	2	2				CONTRATACIÓN DE SERVICIOS					156,000.00	0.00	156,000.00	91,000.00	39,000.00	130,000.00	83.33	26,000.00	16.67		
2.1		12	00	0009	2	2	5			ALQUILERES Y RENTAS					156,000.00	0.00	156,000.00	91,000.00	39,000.00	130,000.00	83.33	26,000.00	16.67		
2.1		12	00	0009	2	2	5	1	01	Alquileres y rentas de edificaciones y locales	1402	20	1955	100	156,000.00	0.00	156,000.00	91,000.00	39,000.00	130,000.00	83.33	26,000.00	16.67		
2.1		14								Gestión y Administración de Servicios Sociales					530,000.00	-80,000.00	450,000.00	106,160.00	178,427.00	284,587.00	63.24	165,413.00	36.76		
2.1		14	00	0003						Prestaciones de Salud y Asistencia Primaria					530,000.00	-80,000.00	450,000.00	106,160.00	178,427.00	284,587.00	63.24	165,413.00	36.76		
2.1		14	00	0003	2	2				CONTRATACIÓN DE SERVICIOS					30,000.00	0.00	30,000.00	0.00	30,000.00	30,000.00	100.00	0.00	0.00		
2.1		14	00	0003	2	2	6			SEGUROS					30,000.00	0.00	30,000.00	0.00	30,000.00	30,000.00	100.00	0.00	0.00		
2.1		14	00	0003	2	2	6	9	01	Otros seguros	4203	20	1955	100	30,000.00	0.00	30,000.00	0.00	30,000.00	30,000.00	100.00	0.00	0.00		
2.1		14	00	0003	2	3				MATERIALES Y SUMINISTROS					500,000.00	-80,000.00	420,000.00	106,160.00	148,427.00	254,587.00	60.62	165,413.00	39.38		
2.1		14	00	0003	2	3	7			COMBUSTIBLES, LUBRICANTES, PRODUCTOS QUIMICOS Y CONEXOS					500,000.00	-80,000.00	420,000.00	106,160.00	148,427.00	254,587.00	60.62	165,413.00	39.38		
2.1		14	00	0003	2	3	7	1	02	Gasoil	4203	20	1955	100	500,000.00	-80,000.00	420,000.00	106,160.00	148,427.00	254,587.00	60.62	165,413.00	39.38		
2.1		15								Fomento de la Cultura, Deporte y Recreación					0.00	300,261.00	300,261.00	211,922.20	76,100.00	288,022.20	95.92	12,238.80	4.08		
2.1		15	00	0001						Fomento de la Cultura y el Arte					0.00	260,215.00	260,215.00	211,922.20	36,054.00	247,976.20	95.30	12,238.80	4.70		
2.1		15	00	0001	2	2				CONTRATACIÓN DE SERVICIOS					0.00	136,104.00	136,104.00	100,050.00	36,054.00	136,104.00	100.00	0.00	0.00		
2.1		15	00	0001	2	2	5			ALQUILERES Y RENTAS					0.00	136,104.00	136,104.00	100,050.00	36,054.00	136,104.00	100.00	0.00	0.00		

MINISTERIO DE HACIENDA
DIRECCION GENERAL DE PRESUPUESTO
EJECUCIÓN TRIMESTRAL DE LOS GASTOS Y APLICACIONES FINANCIERAS POR DESTINO DE FONDOS Y ESTRUCTURA PROGRAMATICA
CORRESPONDIENTE AL CUARTO TRIMESTRE DEL AÑO 2022

Código del Capítulo: 7098

Denominación: Ayuntamiento Municipal de Pimentel

Destino de Fondos	Estructura Programática					SNIP	Clasificador del Gasto					Función	Fuente Financiamiento	Fuente Específica	Organismo Financiador	Presupuesto			Devengado				Balance Disponible	% Balance Disponible
	Partidas no Asig. a Prog.	Programa	Proyecto	Actividad/Obra			Tipo	Objeto	Cuenta	Subcuenta	Auxiliar					Denominación del Gasto	Original	Modificaciones	Vigente	Acumulado Anterior	Trimestre	A la Fecha		
1	2	3	4	5	6	7	8	9	10	11	12	13	14	15	16	17	18	19 = 17 +/- 18	20	21	22 = 20 + 21	23 = 22 ÷ 19	24 = 19 - 22	25 = 24 ÷ 19
2.1		15	00	0001		2	2	5	2	02	Alquileres de equipos eléctricos	4303	20	1955	100	0.00	36,054.00	36,054.00	0.00	36,054.00	36,054.00	100.00	0.00	0.00
2.1		15	00	0001		2	2	5	8	01	Otros alquileres y arrendamientos por derechos de usos	4303	20	1955	100	0.00	100,050.00	100,050.00	100,050.00	0.00	100,050.00	100.00	0.00	0.00
2.1		15	00	0001		2	3				MATERIALES Y SUMINISTROS					0.00	124,111.00	124,111.00	111,872.20	0.00	111,872.20	90.14	12,238.80	9.86
2.1		15	00	0001		2	3	9			PRODUCTOS Y UTILES VARIOS					0.00	124,111.00	124,111.00	111,872.20	0.00	111,872.20	90.14	12,238.80	9.86
2.1		15	00	0001		2	3	9	6	01	Productos eléctricos y afines	4303	30	9995	102	0.00	12,200.00	12,200.00	0.00	0.00	0.00	0.00	12,200.00	100.00
2.1		15	00	0001		2	3	9	9		Productos y útiles varios no identificados precedentemente (n.i.p.)					0.00	111,911.00	111,911.00	111,872.20	0.00	111,872.20	99.97	38.80	0.03
2.1		15	00	0001		2	3	9	9	01	Productos y Útiles Varios n.i.p	4303	20	1955	100	0.00	73,567.00	73,567.00	73,528.20	0.00	73,528.20	99.95	38.80	0.05
2.1		15	00	0001		2	3	9	9	01	Productos y Útiles Varios n.i.p	4303	30	9995	102	0.00	38,344.00	38,344.00	38,344.00	0.00	38,344.00	100.00	0.00	0.00
2.1		15	00	0002							Desarrollo de Eventos Deportivos y Recreación					0.00	40,046.00	40,046.00	0.00	40,046.00	40,046.00	100.00	0.00	0.00
2.1		15	00	0002		2	2				CONTRATACIÓN DE SERVICIOS					0.00	5,000.00	5,000.00	0.00	5,000.00	5,000.00	100.00	0.00	0.00
2.1		15	00	0002		2	2	5			ALQUILERES Y RENTAS					0.00	5,000.00	5,000.00	0.00	5,000.00	5,000.00	100.00	0.00	0.00
2.1		15	00	0002		2	2	5	4	01	Alquileres de equipos de transporte, tracción y elevación	4302	20	1955	100	0.00	5,000.00	5,000.00	0.00	5,000.00	5,000.00	100.00	0.00	0.00
2.1		15	00	0002		2	3				MATERIALES Y SUMINISTROS					0.00	35,046.00	35,046.00	0.00	35,046.00	35,046.00	100.00	0.00	0.00
2.1		15	00	0002		2	3	9			PRODUCTOS Y UTILES VARIOS					0.00	35,046.00	35,046.00	0.00	35,046.00	35,046.00	100.00	0.00	0.00
2.1		15	00	0002		2	3	9	9	01	Productos y Útiles Varios n.i.p	4302	20	1955	100	0.00	35,046.00	35,046.00	0.00	35,046.00	35,046.00	100.00	0.00	0.00
2.1	96										Deuda Pública Y Otras Operaciones Financieras					500,000.00	-125,000.00	375,000.00	375,000.00	0.00	375,000.00	100.00	0.00	0.00
2.1	96			0002		2	9				GASTOS FINANCIEROS					500,000.00	-125,000.00	375,000.00	375,000.00	0.00	375,000.00	100.00	0.00	0.00
2.1	96			0002		2	9	1			INTERESES DE LA DEUDA PUBLICA INTERNA					500,000.00	-125,000.00	375,000.00	375,000.00	0.00	375,000.00	100.00	0.00	0.00

MINISTERIO DE HACIENDA
DIRECCION GENERAL DE PRESUPUESTO
EJECUCIÓN TRIMESTRAL DE LOS GASTOS Y APLICACIONES FINANCIERAS POR DESTINO DE FONDOS Y ESTRUCTURA PROGRAMATICA
CORRESPONDIENTE AL CUARTO TRIMESTRE DEL AÑO 2022

Código del Capítulo: 7098

Denominación: Ayuntamiento Municipal de Pimentel

Destino de Fondos	Estructura Programática					SNIP	Clasificador del Gasto					Función	Fuente Financiamiento	Fuente Específica	Organismo Financiador	Presupuesto			Devengado				Balance Disponible	% Balance Disponible
	Partidas no Asig. a Prog.	Programa	Proyecto	Actividad/Obra			Tipo	Objeto	Cuenta	Subcuenta	Auxiliar					Denominación del Gasto	Original	Modificaciones	Vigente	Acumulado Anterior	Trimestre	A la Fecha		
1	2	3	4	5	6	7	8	9	10	11	12	13	14	15	16	17	18	19 = 17 +/- 18	20	21	22 = 20 + 21	23 = 22 ÷ 19	24 = 19 - 22	25 = 24 ÷ 19
2.1	96			0002		2	9	1	1	01	Intereses de la deuda pública interna de corto plazo	5101	20	1955	100	500,000.00	-125,000.00	375,000.00	375,000.00	0.00	375,000.00	100.00	0.00	0.00

MINISTERIO DE HACIENDA
DIRECCION GENERAL DE PRESUPUESTO
EJECUCIÓN TRIMESTRAL DE LOS GASTOS Y APLICACIONES FINANCIERAS POR DESTINO DE FONDOS Y ESTRUCTURA PROGRAMATICA
CORRESPONDIENTE AL CUARTO TRIMESTRE DEL AÑO 2022

Código del Capítulo: **7098**

Denominación: **Ayuntamiento Municipal de Pimentel**

Destino de Fondos	Estructura Programática					SNIP	Clasificador del Gasto					Función	Fuente Financiamiento	Fuente Especifica	Organismo Financiador	Presupuesto			Devengado				Balance Disponible	% Balance Disponible
	Partidas no Asig. a Prog.	Programa	Proyecto	Actividad/Obra	Tipo		Objeto	Cuenta	Subcuenta	Auxiliar	Denominación del Gasto					Original	Modificaciones	Vigente	Acumulado Anterior	Trimestre	A la Fecha	% Devengado a la Fecha		
2.2		11	01	0054	2	7				OBRAS				0.00	200,000.00	200,000.00	0.00	72,529.70	72,529.70	36.26	127,470.30	63.74		
2.2		11	01	0054	2	7	2			INFRAESTRUCTURA				0.00	200,000.00	200,000.00	0.00	72,529.70	72,529.70	36.26	127,470.30	63.74		
2.2		11	01	0054	2	7	2	4	01	Infraestructura terrestre y obras anexas	2601	50	5011	109	0.00	200,000.00	200,000.00	0.00	72,529.70	72,529.70	36.26	127,470.30	63.74	
2.2		11	02							Reparación y Acondicionamiento de Vías de Comunicación					600,000.00	1,166,430.30	1,766,430.30	386,105.00	1,380,324.50	1,766,429.50	100.00	0.80	0.00	
2.2		11	02	0051						REPARACION CAMINO DE FRANCES/CUABA ABAJO					200,000.00	-136,000.00	64,000.00	0.00	64,000.00	64,000.00	100.00	0.00	0.00	
2.2		11	02	0051	2	7				OBRAS					200,000.00	-136,000.00	64,000.00	0.00	64,000.00	64,000.00	100.00	0.00	0.00	
2.2		11	02	0051	2	7	2			INFRAESTRUCTURA					200,000.00	-136,000.00	64,000.00	0.00	64,000.00	64,000.00	100.00	0.00	0.00	
2.2		11	02	0051	2	7	2	4	01	Infraestructura terrestre y obras anexas	2601	20	1955	100	200,000.00	-136,000.00	64,000.00	0.00	64,000.00	64,000.00	100.00	0.00	0.00	
2.2		11	02	0052						REPARACION DE CAMINOS EN EL MUNICIPIO					400,000.00	565,638.00	965,638.00	386,105.00	579,533.00	965,638.00	100.00	0.00	0.00	
2.2		11	02	0052	2	7				OBRAS					400,000.00	565,638.00	965,638.00	386,105.00	579,533.00	965,638.00	100.00	0.00	0.00	
2.2		11	02	0052	2	7	2			INFRAESTRUCTURA					400,000.00	565,638.00	965,638.00	386,105.00	579,533.00	965,638.00	100.00	0.00	0.00	
2.2		11	02	0052	2	7	2	4		Infraestructura terrestre y obras anexas					400,000.00	565,638.00	965,638.00	386,105.00	579,533.00	965,638.00	100.00	0.00	0.00	
2.2		11	02	0052	2	7	2	4	01	Infraestructura terrestre y obras anexas	2601	20	1955	100	400,000.00	466,926.00	866,926.00	386,105.00	480,821.00	866,926.00	100.00	0.00	0.00	
2.2		11	02	0052	2	7	2	4	01	Infraestructura terrestre y obras anexas	2601	30	9996	102	0.00	22,500.00	22,500.00	0.00	22,500.00	22,500.00	100.00	0.00	0.00	
2.2		11	02	0052	2	7	2	4	01	Infraestructura terrestre y obras anexas	2601	50	5011	109	0.00	76,212.00	76,212.00	0.00	76,212.00	76,212.00	100.00	0.00	0.00	
2.2		11	02	0053						REPARACION DE CAMINO SAN FELIPE ARRIBA					0.00	194,447.00	194,447.00	0.00	194,446.72	194,446.72	100.00	0.28	0.00	
2.2		11	02	0053	2	7				OBRAS					0.00	194,447.00	194,447.00	0.00	194,446.72	194,446.72	100.00	0.28	0.00	
2.2		11	02	0053	2	7	2			INFRAESTRUCTURA					0.00	194,447.00	194,447.00	0.00	194,446.72	194,446.72	100.00	0.28	0.00	
2.2		11	02	0053	2	7	2	4		Infraestructura terrestre y obras anexas					0.00	194,447.00	194,447.00	0.00	194,446.72	194,446.72	100.00	0.28	0.00	

MINISTERIO DE HACIENDA
DIRECCION GENERAL DE PRESUPUESTO
EJECUCIÓN TRIMESTRAL DE LOS GASTOS Y APLICACIONES FINANCIERAS POR DESTINO DE FONDOS Y ESTRUCTURA PROGRAMATICA
CORRESPONDIENTE AL CUARTO TRIMESTRE DEL AÑO 2022

Código del Capítulo: **7098**

Denominación: **Ayuntamiento Municipal de Pimentel**

Destino de Fondos	Estructura Programática					Clasificador del Gasto						Presupuesto			Devengado				Balance Disponible	% Balance Disponible				
	Partidas no Asig. a Prog.	Programa	Proyecto	Actividad/Obra	SNIP	Tipo	Objeto	Cuenta	Subcuenta	Auxiliar	Denominación del Gasto	Función	Fuente Financiamiento	Fuente Específica	Organismo Financiador	Original	Modificaciones	Vigente			Acumulado Anterior	Trimestre	A la Fecha	% Devengado a la Fecha
2.2		11	02	0053		2	7	2	4	01	Infraestructura terrestre y obras anexas	2601	20	1955	100	0.00	61,471.00	61,471.00	0.00	61,470.72	61,470.72	100.00	0.28	0.00
2.2		11	02	0053		2	7	2	4	01	Infraestructura terrestre y obras anexas	2601	50	5011	109	0.00	132,976.00	132,976.00	0.00	132,976.00	132,976.00	100.00	0.00	0.00
2.2		11	02	0054							REPARACION DE CAMINO LOS LIMONES					0.00	542,345.30	542,345.30	0.00	542,344.78	542,344.78	100.00	0.52	0.00
2.2		11	02	0054		2	7				OBRAS					0.00	542,345.30	542,345.30	0.00	542,344.78	542,344.78	100.00	0.52	0.00
2.2		11	02	0054		2	7	2			INFRAESTRUCTURA					0.00	542,345.30	542,345.30	0.00	542,344.78	542,344.78	100.00	0.52	0.00
2.2		11	02	0054		2	7	2	4		Infraestructura terrestre y obras anexas					0.00	542,345.30	542,345.30	0.00	542,344.78	542,344.78	100.00	0.52	0.00
2.2		11	02	0054		2	7	2	4	01	Infraestructura terrestre y obras anexas	2601	20	1955	100	0.00	243,493.00	243,493.00	0.00	243,492.48	243,492.48	100.00	0.52	0.00
2.2		11	02	0054		2	7	2	4	01	Infraestructura terrestre y obras anexas	2601	50	5011	109	0.00	298,852.30	298,852.30	0.00	298,852.30	298,852.30	100.00	0.00	0.00
2.2		11	04								Reparación de Instalaciones Deportivas					200,000.00	-127,920.00	72,080.00	72,080.00	0.00	72,080.00	100.00	0.00	0.00
2.2		11	04	0051							REPARACION DE DE LA CANCHA DE CAOBETE					200,000.00	-127,920.00	72,080.00	72,080.00	0.00	72,080.00	100.00	0.00	0.00
2.2		11	04	0051		2	7				OBRAS					200,000.00	-127,920.00	72,080.00	72,080.00	0.00	72,080.00	100.00	0.00	0.00
2.2		11	04	0051		2	7	2			INFRAESTRUCTURA					200,000.00	-127,920.00	72,080.00	72,080.00	0.00	72,080.00	100.00	0.00	0.00
2.2		11	04	0051		2	7	2	7	01	Obras urbanísticas	4302	30	9996	102	200,000.00	-127,920.00	72,080.00	72,080.00	0.00	72,080.00	100.00	0.00	0.00
2.2		11	05								Construcción Instalaciones Recreativas					0.00	16,740,073.72	16,740,073.72	0.00	10,729,903.79	10,729,903.79	64.10	6,010,169.93	35.90
2.2		11	05	0051							CONSTRUCCION DEL PARQUE CENTRAL JUAN PABLO DUARTE					0.00	9,227,361.31	9,227,361.31	0.00	9,227,361.31	9,227,361.31	100.00	0.00	0.00
2.2		11	05	0051		2	7				OBRAS					0.00	9,227,361.31	9,227,361.31	0.00	9,227,361.31	9,227,361.31	100.00	0.00	0.00
2.2		11	05	0051		2	7	2			INFRAESTRUCTURA					0.00	9,227,361.31	9,227,361.31	0.00	9,227,361.31	9,227,361.31	100.00	0.00	0.00
2.2		11	05	0051		2	7	2	7	01	Obras urbanísticas	4302	10	100	104	0.00	9,227,361.31	9,227,361.31	0.00	9,227,361.31	9,227,361.31	100.00	0.00	0.00
2.2		11	05	0052							CONSTRUCCION DEL BOULEVAR TONINO ACHECAR					0.00	7,512,712.41	7,512,712.41	0.00	1,502,542.48	1,502,542.48	20.00	6,010,169.93	80.00
2.2		11	05	0052		2	7				OBRAS					0.00	7,512,712.41	7,512,712.41	0.00	1,502,542.48	1,502,542.48	20.00	6,010,169.93	80.00

MINISTERIO DE HACIENDA
DIRECCION GENERAL DE PRESUPUESTO
EJECUCIÓN TRIMESTRAL DE LOS GASTOS Y APLICACIONES FINANCIERAS POR DESTINO DE FONDOS Y ESTRUCTURA PROGRAMATICA
CORRESPONDIENTE AL CUARTO TRIMESTRE DEL AÑO 2022

Código del Capítulo: 7098

Denominación: Ayuntamiento Municipal de Pimentel

Destino de Fondos	Estructura Programática					Clasificador del Gasto						Presupuesto			Devengado				Balance Disponible	% Balance Disponible				
	Partidas no Asig. a Prog.	Programa	Proyecto	Actividad/Obra	SNIP	Tipo	Objeto	Cuenta	Subcuenta	Auxiliar	Denominación del Gasto	Función	Fuente Financiamiento	Fuente Especifica	Organismo Financador	Original	Modificaciones	Vigente			Acumulado Anterior	Trimestre	A la Fecha	% Devengado a la Fecha
2.2		11	05	0052		2	7	2			INFRAESTRUCTURA					0.00	7,512,712.41	7,512,712.41	0.00	1,502,542.48	1,502,542.48	20.00	6,010,169.93	80.00
2.2		11	05	0052		2	7	2	7	01	Obras urbanísticas	4302	10	100	104	0.00	7,512,712.41	7,512,712.41	0.00	1,502,542.48	1,502,542.48	20.00	6,010,169.93	80.00
2.2		11	06								Reparación Instalaciones Recreativas					2,500,000.00	-2,500,000.00	0.00	0.00	0.00	0.00	0.00	0.00	100.00
2.2		11	06	0051							REPARACION DEL PARQUE NELSON DUARTE					2,500,000.00	-2,500,000.00	0.00	0.00	0.00	0.00	0.00	0.00	100.00
2.2		11	06	0051		2	7				OBRAS					2,500,000.00	-2,500,000.00	0.00	0.00	0.00	0.00	0.00	0.00	100.00
2.2		11	06	0051		2	7	2			INFRAESTRUCTURA					2,500,000.00	-2,500,000.00	0.00	0.00	0.00	0.00	0.00	0.00	100.00
2.2		11	06	0051		2	7	2	7	01	Obras urbanísticas	4302	20	1955	100	2,500,000.00	-2,500,000.00	0.00	0.00	0.00	0.00	0.00	0.00	0.00
2.2		11	08								Reparación Infraestructuras Culturales, Educativas, Religiosas, Fúnebre y Militares					600,000.00	317,159.00	917,159.00	355,005.00	362,154.00	717,159.00	78.19	200,000.00	21.81
2.2		11	08	0051							PRERACION DE CAPILLA BUENA VISTA ARRIBA					200,000.00	24,555.00	224,555.00	187,755.00	36,800.00	224,555.00	100.00	0.00	0.00
2.2		11	08	0051		2	7				OBRAS					200,000.00	24,555.00	224,555.00	187,755.00	36,800.00	224,555.00	100.00	0.00	0.00
2.2		11	08	0051		2	7	1			OBRAS EN EDIFICACIONES					200,000.00	24,555.00	224,555.00	187,755.00	36,800.00	224,555.00	100.00	0.00	0.00
2.2		11	08	0051		2	7	1	2		Obras para edificación no residencial					200,000.00	24,555.00	224,555.00	187,755.00	36,800.00	224,555.00	100.00	0.00	0.00
2.2		11	08	0051		2	7	1	2	01	Obras para edificación no residencial	4305	20	1955	100	0.00	24,555.00	24,555.00	0.00	24,555.00	24,555.00	100.00	0.00	0.00
2.2		11	08	0051		2	7	1	2	01	Obras para edificación no residencial	4305	30	9996	102	200,000.00	0.00	200,000.00	187,755.00	12,245.00	200,000.00	100.00	0.00	0.00
2.2		11	08	0052							REPARACION DE CAPILLA SECTOR #03 CENTRO DEL PUEBLO					200,000.00	125,354.00	325,354.00	0.00	325,354.00	325,354.00	100.00	0.00	0.00
2.2		11	08	0052		2	7				OBRAS					200,000.00	125,354.00	325,354.00	0.00	325,354.00	325,354.00	100.00	0.00	0.00
2.2		11	08	0052		2	7	1			OBRAS EN EDIFICACIONES					200,000.00	125,354.00	325,354.00	0.00	325,354.00	325,354.00	100.00	0.00	0.00
2.2		11	08	0052		2	7	1	2		Obras para edificación no residencial					200,000.00	125,354.00	325,354.00	0.00	325,354.00	325,354.00	100.00	0.00	0.00
2.2		11	08	0052		2	7	1	2	01	Obras para edificación no residencial	4305	20	1955	100	200,000.00	74,754.00	274,754.00	0.00	274,754.00	274,754.00	100.00	0.00	0.00

MINISTERIO DE HACIENDA
DIRECCION GENERAL DE PRESUPUESTO
EJECUCIÓN TRIMESTRAL DE LOS GASTOS Y APLICACIONES FINANCIERAS POR DESTINO DE FONDOS Y ESTRUCTURA PROGRAMATICA
CORRESPONDIENTE AL CUARTO TRIMESTRE DEL AÑO 2022

Código del Capítulo: **7098**

Denominación: **Ayuntamiento Municipal de Pimentel**

Destino de Fondos	Estructura Programática					SNIP	Clasificador del Gasto					Función	Fuente Financiamiento	Fuente Especifica	Organismo Financador	Presupuesto			Devengado				Balance Disponible	% Balance Disponible
	Partidas no Asig. a Prog.	Programa	Proyecto	Actividad/Obra	Tipo		Objeto	Cuenta	Subcuenta	Auxiliar	Denominación del Gasto					Original	Modificaciones	Vigente	Acumulado Anterior	Trimestre	A la Fecha	% Devengado a la Fecha		
1	2	3	4	5	6	7	8	9	10	11	12	13	14	15	16	17	18	19 = 17 +/- 18	20	21	22 = 20 + 21	23 = 22 ÷ 19	24 = 19 - 22	25 = 24 ÷ 19
2.2		11	08	0052		2	7	1	2	01	Obras para edificación no residencial	4305	30	9996	102	0.00	50,600.00	50,600.00	0.00	50,600.00	50,600.00	100.00	0.00	0.00
2.2		11	08	0053							REPARACION CENTRO COMUNAL SAN FELIPE					200,000.00	0.00	200,000.00	0.00	0.00	0.00	0.00	200,000.00	100.00
2.2		11	08	0053		2	7				OBRAS					200,000.00	0.00	200,000.00	0.00	0.00	0.00	0.00	200,000.00	100.00
2.2		11	08	0053		2	7	1			OBRAS EN EDIFICACIONES					200,000.00	0.00	200,000.00	0.00	0.00	0.00	0.00	200,000.00	100.00
2.2		11	08	0053		2	7	1	2	01	Obras para edificación no residencial	4102	20	1955	100	200,000.00	0.00	200,000.00	0.00	0.00	0.00	0.00	200,000.00	100.00
2.2		11	08	0054							REPARACIÓN DE CAPILLA LA MILAGROSA SECTOR LA ESTANCIA					0.00	167,250.00	167,250.00	167,250.00	0.00	167,250.00	100.00	0.00	0.00
2.2		11	08	0054		2	7				OBRAS					0.00	167,250.00	167,250.00	167,250.00	0.00	167,250.00	100.00	0.00	0.00
2.2		11	08	0054		2	7	1			OBRAS EN EDIFICACIONES					0.00	167,250.00	167,250.00	167,250.00	0.00	167,250.00	100.00	0.00	0.00
2.2		11	08	0054		2	7	1	2	01	Obras para edificación no residencial	4305	20	1955	100	0.00	167,250.00	167,250.00	167,250.00	0.00	167,250.00	100.00	0.00	0.00
2.2		11	14								Reparación Edificaciones Municipales					500,000.00	-476,616.00	23,384.00	0.00	23,250.00	23,250.00	99.43	134.00	0.57
2.2		11	14	0051							REPARACION DEL SALON DE ACTOS DEL AYUNTAMIENTO					500,000.00	-476,616.00	23,384.00	0.00	23,250.00	23,250.00	99.43	134.00	0.57
2.2		11	14	0051		2	7				OBRAS					500,000.00	-476,616.00	23,384.00	0.00	23,250.00	23,250.00	99.43	134.00	0.57
2.2		11	14	0051		2	7	1			OBRAS EN EDIFICACIONES					500,000.00	-476,616.00	23,384.00	0.00	23,250.00	23,250.00	99.43	134.00	0.57
2.2		11	14	0051		2	7	1	2	01	Obras para edificación no residencial	1101	30	9996	102	500,000.00	-476,616.00	23,384.00	0.00	23,250.00	23,250.00	99.43	134.00	0.57
2.2		11	15								Construcción en Cementerios					0.00	101,700.00	101,700.00	101,700.00	0.00	101,700.00	100.00	0.00	0.00
2.2		11	15	0051							CONSTRUCCION DE VERJA CEMETERIO DE SAN FELIPE ARRIBA					0.00	101,700.00	101,700.00	101,700.00	0.00	101,700.00	100.00	0.00	0.00
2.2		11	15	0051		2	7				OBRAS					0.00	101,700.00	101,700.00	101,700.00	0.00	101,700.00	100.00	0.00	0.00
2.2		11	15	0051		2	7	2			INFRAESTRUCTURA					0.00	101,700.00	101,700.00	101,700.00	0.00	101,700.00	100.00	0.00	0.00
2.2		11	15	0051		2	7	2	8	01	Obras en cementerios	3101	20	1955	100	0.00	101,700.00	101,700.00	101,700.00	0.00	101,700.00	100.00	0.00	0.00

MINISTERIO DE HACIENDA
DIRECCION GENERAL DE PRESUPUESTO
EJECUCIÓN TRIMESTRAL DE LOS GASTOS Y APLICACIONES FINANCIERAS POR DESTINO DE FONDOS Y ESTRUCTURA PROGRAMATICA
CORRESPONDIENTE AL CUARTO TRIMESTRE DEL AÑO 2022

Código del Capítulo: **7098**

Denominación: **Ayuntamiento Municipal de Pimentel**

Destino de Fondos	Estructura Programática					SNIP	Clasificador del Gasto					Denominación del Gasto	Función	Fuente Financiamiento	Fuente Especifica	Organismo Financiador	Presupuesto			Devengado				Balance Disponible	% Balance Disponible
	Partidas no Asig. a Prog.	Programa	Proyecto	Actividad/Obra			Tipo	Objeto	Cuenta	Subcuenta	Auxiliar						Original	Modificaciones	Vigente	Acumulado Anterior	Trimestre	A la Fecha	% Devengado a la Fecha		
1	2	3	4	5	6	7	8	9	10	11	12	13	14	15	16	17	18	19 = 17 +/- 18	20	21	22 = 20 + 21	23 = 22 ÷ 19	24 = 19 - 22	25 = 24 ÷ 19	
2.2		11	16								Reparación en Cementerios					200,000.00	-200,000.00	0.00	0.00	0.00	0.00	0.00	0.00	0.00	100.00
2.2		11	16	0051							REPARACION VERJA DEL CEMENTERIO DE LOS LIMONES					200,000.00	-200,000.00	0.00	0.00	0.00	0.00	0.00	0.00	0.00	100.00
2.2		11	16	0051		2	7				OBRAS					200,000.00	-200,000.00	0.00	0.00	0.00	0.00	0.00	0.00	0.00	100.00
2.2		11	16	0051		2	7	2			INFRAESTRUCTURA					200,000.00	-200,000.00	0.00	0.00	0.00	0.00	0.00	0.00	0.00	100.00
2.2		11	16	0051		2	7	2	8	01	Obras en cementerios	3101	20	1955	100	200,000.00	-200,000.00	0.00	0.00	0.00	0.00	0.00	0.00	0.00	0.00
2.2		11	20								Reparación de Viviendas					300,000.00	51,761.70	351,761.70	112,682.00	111,520.00	224,202.00	63.74	127,559.70	36.26	
2.2		11	20	0051							REPARACION DE VIVIENDAS EN EL MUNICIPIO					300,000.00	51,761.70	351,761.70	112,682.00	111,520.00	224,202.00	63.74	127,559.70	36.26	
2.2		11	20	0051		2	7				OBRAS					300,000.00	51,761.70	351,761.70	112,682.00	111,520.00	224,202.00	63.74	127,559.70	36.26	
2.2		11	20	0051		2	7	1			OBRAS EN EDIFICACIONES					300,000.00	51,761.70	351,761.70	112,682.00	111,520.00	224,202.00	63.74	127,559.70	36.26	
2.2		11	20	0051		2	7	1	1		Obras para edificación residencial (viviendas)					300,000.00	51,761.70	351,761.70	112,682.00	111,520.00	224,202.00	63.74	127,559.70	36.26	
2.2		11	20	0051		2	7	1	1	01	Obras para edificación residencial (viviendas)	4101	20	1955	100	300,000.00	-75,798.00	224,202.00	112,682.00	111,520.00	224,202.00	100.00	0.00	0.00	
2.2		11	20	0051		2	7	1	1	01	Obras para edificación residencial (viviendas)	4101	50	5011	109	0.00	127,559.70	127,559.70	0.00	0.00	0.00	0.00	127,559.70	100.00	
2.2		11	23								Instalaciones, Colocación Eléctricas					200,000.00	-105,000.00	95,000.00	0.00	95,000.00	95,000.00	100.00	0.00	0.00	
2.2		11	23	0051							COLOCACION DE LAMPARAS EN SECTORES Y COMUNIDADES DEL MUNICIPIO					200,000.00	-105,000.00	95,000.00	0.00	95,000.00	95,000.00	100.00	0.00	0.00	
2.2		11	23	0051		2	7				OBRAS					200,000.00	-105,000.00	95,000.00	0.00	95,000.00	95,000.00	100.00	0.00	0.00	
2.2		11	23	0051		2	7	2			INFRAESTRUCTURA					200,000.00	-105,000.00	95,000.00	0.00	95,000.00	95,000.00	100.00	0.00	0.00	
2.2		11	23	0051		2	7	2	2	01	Obras de energía	2401	20	1955	100	200,000.00	-105,000.00	95,000.00	0.00	95,000.00	95,000.00	100.00	0.00	0.00	

MINISTERIO DE HACIENDA
DIRECCION GENERAL DE PRESUPUESTO
EJECUCIÓN TRIMESTRAL DE LOS GASTOS Y APLICACIONES FINANCIERAS POR DESTINO DE FONDOS Y ESTRUCTURA PROGRAMATICA
CORRESPONDIENTE AL CUARTO TRIMESTRE DEL AÑO 2022

Código del Capítulo: 7098

Denominación: Ayuntamiento Municipal de Pimentel

Destino de Fondos	Estructura Programática					SNIP	Clasificador del Gasto					Denominación del Gasto	Función	Fuente Financiamiento	Fuente Específica	Organismo Financiador	Presupuesto			Devengado				Balance Disponible	% Balance Disponible
	Partidas no Asig. a Prog.	Programa	Proyecto	Actividad/Obra			Tipo	Objeto	Cuenta	Subcuenta	Auxiliar						Original	Modificaciones	Vigente	Acumulado Anterior	Trimestre	A la Fecha	% Devengado a la Fecha		
1	2	3	4	5	6	7	8	9	10	11	12	13	14	15	16	17	18	19 = 17 +/- 18	20	21	22 = 20 + 21	23 = 22 ÷ 19	24 = 19 - 22	25 = 24 ÷ 19	
2.2		11	25								Reparación de Infraestructuras Hidráulicas					400,000.00	340,951.00	740,951.00	117,432.50	423,517.57	540,950.07	73.01	200,000.93	26.99	
2.2		11	25	0051							REPARACION DE LA CAÑADA DE CHULIN					200,000.00	340,951.00	540,951.00	117,432.50	423,517.57	540,950.07	100.00	0.93	0.00	
2.2		11	25	0051		2	7				OBRAS					200,000.00	340,951.00	540,951.00	117,432.50	423,517.57	540,950.07	100.00	0.93	0.00	
2.2		11	25	0051		2	7	2			INFRAESTRUCTURA					200,000.00	340,951.00	540,951.00	117,432.50	423,517.57	540,950.07	100.00	0.93	0.00	
2.2		11	25	0051		2	7	2	1		Obras hidráulicas y sanitarias					200,000.00	340,951.00	540,951.00	117,432.50	423,517.57	540,950.07	100.00	0.93	0.00	
2.2		11	25	0051		2	7	2	1	01	Obras hidráulicas y sanitarias	3103	20	1955	100	200,000.00	247,076.00	447,076.00	117,432.50	329,643.50	447,076.00	100.00	0.00	0.00	
2.2		11	25	0051		2	7	2	1	01	Obras hidráulicas y sanitarias	3103	30	9996	102	0.00	93,875.00	93,875.00	0.00	93,874.07	93,874.07	100.00	0.93	0.00	
2.2		11	25	0052							REPARACION DE LA CAÑADA DE LOS MOLONDrones					200,000.00	0.00	200,000.00	0.00	0.00	0.00	0.00	200,000.00	100.00	
2.2		11	25	0052		2	7				OBRAS					200,000.00	0.00	200,000.00	0.00	0.00	0.00	0.00	200,000.00	100.00	
2.2		11	25	0052		2	7	2			INFRAESTRUCTURA					200,000.00	0.00	200,000.00	0.00	0.00	0.00	0.00	200,000.00	100.00	
2.2		11	25	0052		2	7	2	1	01	Obras hidráulicas y sanitarias	3103	20	1955	100	200,000.00	0.00	200,000.00	0.00	0.00	0.00	0.00	200,000.00	100.00	

MINISTERIO DE HACIENDA
DIRECCION GENERAL DE PRESUPUESTO
EJECUCIÓN TRIMESTRAL DE LOS GASTOS Y APLICACIONES FINANCIERAS POR DESTINO DE FONDOS Y ESTRUCTURA PROGRAMATICA
CORRESPONDIENTE AL CUARTO TRIMESTRE DEL AÑO 2022

Código del Capítulo: 7098

Denominación: Ayuntamiento Municipal de Pimentel

Destino de Fondos	Estructura Programática					SNIP	Clasificador del Gasto					Función	Fuente Financiamiento	Fuente Específica	Organismo Financiador	Presupuesto			Devengado				Balance Disponible	% Balance Disponible
	Partidas no Asig. a Prog.	Programa	Proyecto	Actividad/Obra			Tipo	Objeto	Cuenta	Subcuenta	Auxiliar					Denominación del Gasto	Original	Modificaciones	Vigente	Acumulado Anterior	Trimestre	A la Fecha		
1	2	3	4	5	6	7	8	9	10	11	12	13	14	15	16	17	18	19 = 17 +/- 18	20	21	22 = 20 + 21	23 = 22 ÷ 19	24 = 19 - 22	25 = 24 ÷ 19
3.1.2											Para gastos en servicios (corto plazo)					0.00	237,200.00	237,200.00	237,200.00	0.00	237,200.00	100.00	0.00	0.00

MINISTERIO DE HACIENDA
DIRECCION GENERAL DE PRESUPUESTO
EJECUCIÓN TRIMESTRAL DE LOS GASTOS Y APLICACIONES FINANCIERAS POR DESTINO DE FONDOS Y ESTRUCTURA PROGRAMATICA
CORRESPONDIENTE AL CUARTO TRIMESTRE DEL AÑO 2022

Código del Capítulo: **7098**

Denominación: **Ayuntamiento Municipal de Pimentel**

Destino de Fondos	Estructura Programática					SNIP	Clasificador del Gasto					Función	Fuente Financiamiento	Fuente Especifica	Organismo Financiado	Presupuesto			Devengado				Balance Disponible	% Balance Disponible
	Partidas no Asig. a Prog.	Programa	Proyecto	Actividad/Obra			Tipo	Objeto	Cuenta	Subcuenta	Auxiliar					Denominación del Gasto	Original	Modificaciones	Vigente	Acumulado Anterior	Trimestre	A la Fecha		
1	2	3	4	5	6	7	8	9	10	11	12	13	14	15	16	17	18	19 = 17 +/- 18	20	21	22 = 20 + 21	23 = 22 ÷ 19	24 = 19 - 22	25 = 24 ÷ 19
3.1.2						4					CLASIFICADOR DE APLICACIONES FINANCIERAS					0.00	237,200.00	237,200.00	237,200.00	0.00	237,200.00	100.00	0.00	0.00
3.1.2	96										Deuda Pública Y Otras Operaciones Financieras					0.00	237,200.00	237,200.00	237,200.00	0.00	237,200.00	100.00	0.00	0.00
3.1.2	96			0001		4	2				DISMINUCION DE PASIVOS					0.00	237,200.00	237,200.00	237,200.00	0.00	237,200.00	100.00	0.00	0.00
3.1.2	96			0001		4	2	1			Disminucion de pasivos corrientes					0.00	237,200.00	237,200.00	237,200.00	0.00	237,200.00	100.00	0.00	0.00
3.1.2	96			0001		4	2	1	1		Disminucion de cuentas por pagar de corto plazo					0.00	237,200.00	237,200.00	237,200.00	0.00	237,200.00	100.00	0.00	0.00
3.1.2	96			0001		4	2	1	1	01	Disminución de cuentas por pagar internas de corto plazo	0	20	1955	100	0.00	150,000.00	150,000.00	150,000.00	0.00	150,000.00	100.00	0.00	0.00
3.1.2	96			0001		4	2	1	1	01	Disminución de cuentas por pagar internas de corto plazo	0	30	9995	102	0.00	37,200.00	37,200.00	37,200.00	0.00	37,200.00	100.00	0.00	0.00
3.1.2	96			0001		4	2	1	1	01	Disminución de cuentas por pagar internas de corto plazo	0	30	9996	102	0.00	50,000.00	50,000.00	50,000.00	0.00	50,000.00	100.00	0.00	0.00

MINISTERIO DE HACIENDA
DIRECCION GENERAL DE PRESUPUESTO
EJECUCIÓN TRIMESTRAL DE LOS GASTOS Y APLICACIONES FINANCIERAS POR DESTINO DE FONDOS Y ESTRUCTURA PROGRAMATICA
CORRESPONDIENTE AL CUARTO TRIMESTRE DEL AÑO 2022

Código del Capítulo: 7098

Denominación: Ayuntamiento Municipal de Pimentel


Destino de Fondos	Estructura Programática					SNIP	Clasificador del Gasto					Función	Fuente Financiamiento	Fuente Específica	Organismo Financiador	Presupuesto			Devengado				Balance Disponible	% Balance Disponible
	Partidas no Asig. a Prog.	Programa	Proyecto	Actividad/Obra			Tipo	Objeto	Cuenta	Subcuenta	Auxiliar					Denominación del Gasto	Original	Modificaciones	Vigente	Acumulado Anterior	Trimestre	A la Fecha		
1	2	3	4	5	6	7	8	9	10	11	12	13	14	15	16	17	18	19 = 17 +/- 18	20	21	22 = 20 + 21	23 = 22 ÷ 19	24 = 19 - 22	25 = 24 ÷ 19
3.1.4											Para gastos en inversión (corto plazo)					1,884,424.00	1,050,858.00	2,935,282.00	2,315,544.19	618,606.00	2,934,150.19	99.96	1,131.81	0.04


MINISTERIO DE HACIENDA
DIRECCION GENERAL DE PRESUPUESTO
EJECUCIÓN TRIMESTRAL DE LOS GASTOS Y APLICACIONES FINANCIERAS POR DESTINO DE FONDOS Y ESTRUCTURA PROGRAMATICA
CORRESPONDIENTE AL CUARTO TRIMESTRE DEL AÑO 2022


Código del Capítulo: **7098**

Denominación: **Ayuntamiento Municipal de Pimentel**

Destino de Fondos	Estructura Programática					SNP	Clasificador del Gasto					Denominación del Gasto	Función	Fuente Financiamiento	Fuente Específica	Organismo Financador	Presupuesto			Devengado			Balance Disponible	% Balance Disponible
	Paridas no Asig. a Prog.	Programa	Proyecto	Actividad/ Otra			Tipo	Objeto	Cuenta	Subcuenta	Auxiliar						Original	Modificaciones	Vigente	Acumulado Anterior	Trimestre	A la Fecha		
1	2	3	4	5	6	7	8	9	10	11	12	13	14	15	16	17	18	19 = 17 +/- 18	20	21	22 = 20 + 21	23 = 22 + 19	24 = 19 - 22	25 = 24 + 19
3.1.4						4					CLASIFICADOR DE APLICACIONES FINANCIERAS					1,884,424.00	1,050,858.00	2,935,282.00	2,315,541.19	618,606.00	2,934,150.19	99.96	1,131.81	0.04
3.1.4	96										Deuda Pública Y Otras Operaciones Financieras					1,884,424.00	1,050,858.00	2,935,282.00	2,315,541.19	618,606.00	2,934,150.19	99.96	1,131.81	0.04
3.1.4	96			0001		4	2				DISMINUCION DE PASIVOS					1,884,424.00	1,050,858.00	2,935,282.00	2,315,541.19	618,606.00	2,934,150.19	99.96	1,131.81	0.04
3.1.4	96			0001		4	2	1			Disminucion de pasivos corrientes					1,884,424.00	1,050,858.00	2,935,282.00	2,315,541.19	618,606.00	2,934,150.19	99.96	1,131.81	0.04
3.1.4	96			0001		4	2	1	1		Disminucion de cuentas por pagar de corto plazo					1,884,424.00	1,050,858.00	2,935,282.00	2,315,541.19	618,606.00	2,934,150.19	99.96	1,131.81	0.04
3.1.4	96			0001		4	2	1	1	01	Disminución de cuentas por pagar internas de corto plazo	0	20	1955	100	1,884,424.00	973,402.00	2,857,826.00	2,244,211.19	613,606.00	2,857,825.19	100.00	0.81	0.00
3.1.4	96			0001		4	2	1	1	01	Disminución de cuentas por pagar internas de corto plazo	0	30	9995	102	0.00	77,456.00	77,456.00	71,321.00	5,000.00	76,325.00	98.54	1,131.00	1.46
TOTAL RD\$																47,723,568.00	27,516,335.34	75,239,903.34	35,997,451.10	29,499,954.88	65,497,412.98	87.05	9,742,490.36	12.95


Preparado por


Revisado por


Aprobado por

